

Aperçu de la Banque Laurentienne – Faits saillants du T2/22

Changer l'expérience bancaire pour le mieux.

- 175 ans de prospérité
- Plus de 2 900 employés
- Au service des clients particuliers, commerciaux et des marchés des capitaux
- Activités au Canada et aux États-Unis

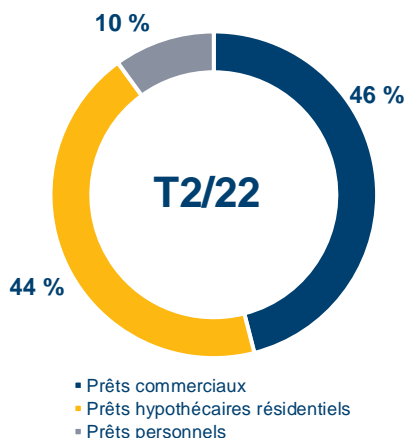
259,6 \$ Revenu total (en millions \$)	59,5 \$ Résultat net (en millions \$)	1,34 \$ Résultat dilué par action
48,3 \$ Actif total (en milliards \$)	61,6 \$ Résultat net ajusté ^{(1), (4)} (en millions \$)	1,39 \$ Résultat dilué par action ajusté ^{(2), (4)}
35,8 \$ Prêts et acceptations (en milliards \$)	10,0 % Rendement des capitaux propres attribuables aux actionnaires ordinaires ^{(2), (4)}	66,3 % Ratio d'efficacité ^{(3), (4)}
25,2 \$ Dépôts (en milliards \$)	10,3 % Rendement des capitaux propres attribuables aux actionnaires ordinaires ajusté ^{(2), (4)}	65,2 % Ratio d'efficacité ajusté ^{(2), (4)}

Voir au-delà des chiffres.

- Notre culture est notre force motrice.
- Les Services aux entreprises constituent notre moteur de croissance.
- Marchés des capitaux est notre gamme de services ciblée et harmonisée.
- Les Services bancaires aux particuliers se repositionnent d'abord en tant que banque numérique proposant une approche plus humaine.

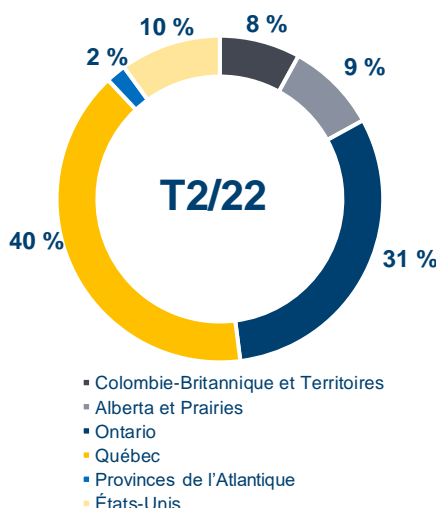
Composition du portefeuille de prêts

Croissance des prêts commerciaux dans la composition du portefeuille de la Banque



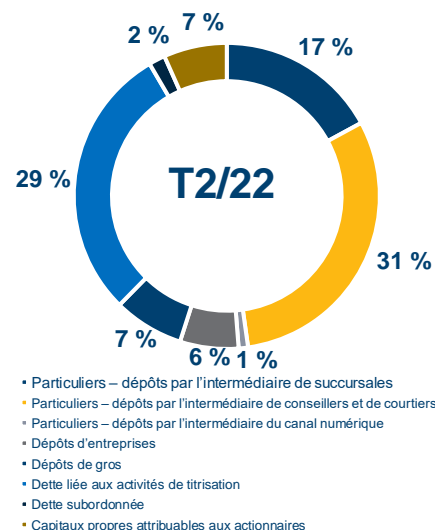
Empreinte géographique

Prêts au Canada et aux États-Unis

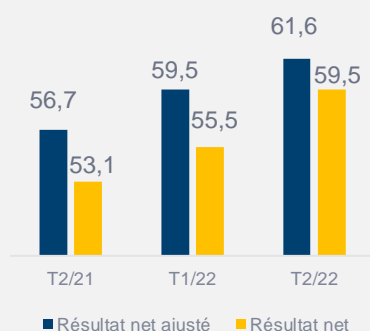


Sources de financement multiples

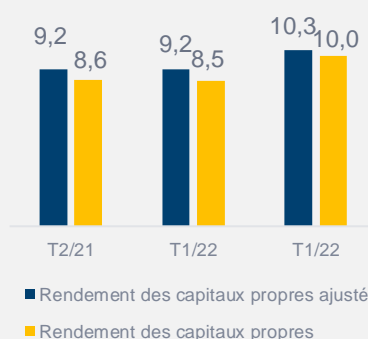
Bonne diversification des sources de financement pour soutenir notre croissance



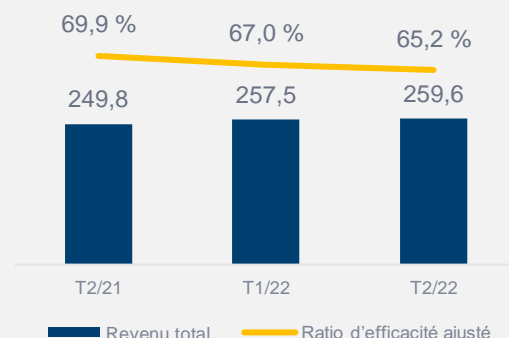
Résultat net (en millions \$)



Rendement des capitaux propres (en %)



Revenu total (en millions \$) et ratio d'efficacité ajusté



(1) Mesure financière non conforme aux PCGR. (2) Ratio non conforme aux PCGR. (3) Mesure financière supplémentaire. (4) Pour plus de renseignements, voir la rubrique « Mesures financières non conformes aux PCGR et autres mesures » à compter de la page 5 du Rapport aux actionnaires du deuxième trimestre 2022, y compris le rapport de gestion au 30 avril 2022 et pour la période close à cette date, qui est intégré par renvoi aux présentes. Le rapport de gestion est disponible sur le site de SEDAR à l'adresse www.sedar.com.



POUR NOUS JOINDRE

Relations avec les investisseurs
Tél. : 416 846-4845
Courriel : relations.investisseurs@blcgf.ca
www.blcgf.ca

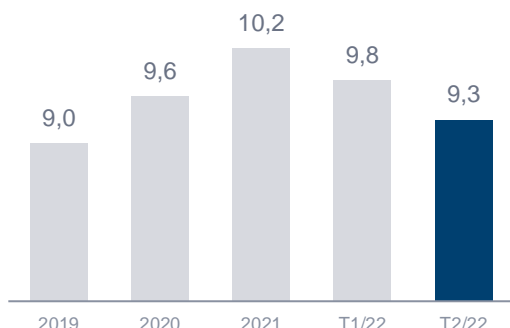
Bureaux corporatifs
Montréal
1360, boul. René-Lévesque Ouest,
Bureau 600
Montréal (Québec) H3G 0E5

Toronto
199, Bay Street, Suite 600
Toronto (Ontario) M5L 0A2

Agent des transferts et registraire
Services aux investisseurs Computershare Inc.
1500, boul. Robert-Bourassa, Bureau 700
Montréal (Québec) H3A 3S8
Tél. : 1 800 564-6253
Courriel : service@computershare.com

Saine situation de fonds propres

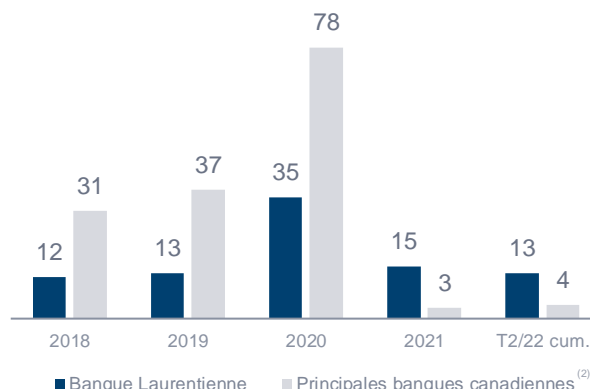
Ratio des fonds propres de catégorie 1 sous forme d'actions ordinaires ⁽¹⁾ (en %)



(1) Selon la ligne directrice intitulée *Normes de fonds propres* du BSIF.

Bon bilan au chapitre de la solide qualité du crédit

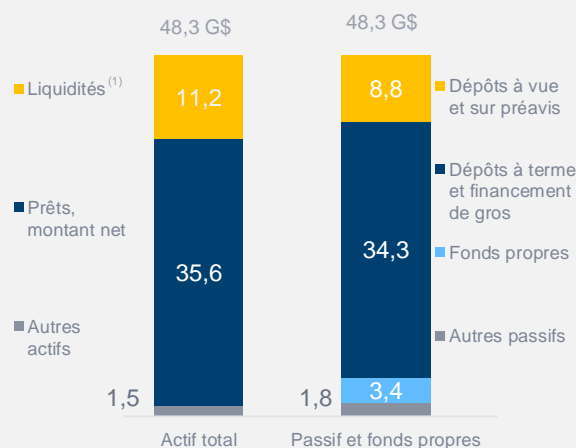
Provisions pour pertes sur créances ⁽¹⁾ (en pb)



(1) Les provisions pour pertes sur créances en pourcentage des prêts et acceptations moyens constituent une mesure financière supplémentaire.

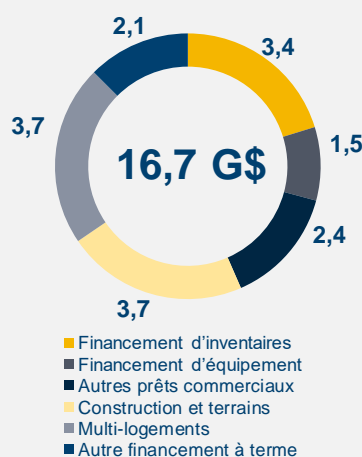
(2) Provisions pour pertes sur créances moyennes pondérées basées sur les données de l'industrie.

Solide bilan (en milliards \$)

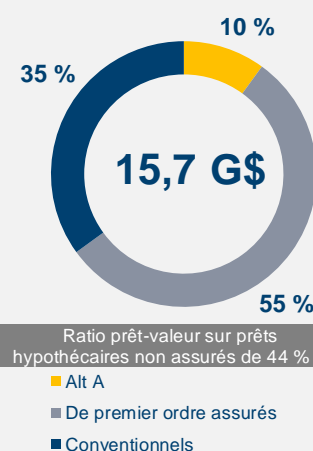


(1) Mesure financière supplémentaire. Pour plus de renseignements, voir la rubrique « Mesures financières non conformes aux PCGR et autres mesures » à compter de la page 5 du Rapport aux actionnaires du deuxième trimestre 2022

Portefeuille de prêts commerciaux solide et diversifié (en milliards \$)



Portefeuille de prêts hypothécaires résidentiels de grande qualité (en %)

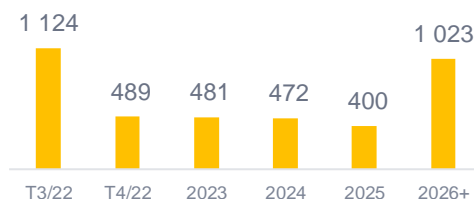


Ratio prêt-valeur sur prêts hypothécaires non assurés de 44 % ⁽¹⁾

Notes de crédit ⁽¹⁾	Depôts, dette de premier rang	Obligations sécurisées	Instruments à court terme	Dette subordonnée admissible comme FPUNV	BRCL admissibles comme FPUNV	Actions privilégiées admissibles comme FPUNV	Perspective de notation attribuée
S&P	BBB	s. o.	A-2	BB+	BB-	BB-	Stable
DBRS	A (bas)	AAA	R-1 (bas)	BBB (bas)	BB (élevé)	Pfd-3	Stable

(1) Au 30 avril 2022

Échéance du financement de gros non garanti (en millions \$)



Renseignements sur les actions

(au 30 avril 2022)

Symbole à la Bourse de Toronto :	LB
Actions ordinaires en circulation :	43,2 millions
Capitalisation boursière :	1 689 millions \$
Dividende trimestriel ⁽¹⁾ :	0,44 \$
Rendement de l'action :	4,5 %
Actions privilégiées – série 13 :	LB.PR.H

(1) Dividende de 0,45 \$ déclaré le 1^{er} juin

Présentation des résultats de 2022

T1 :	2 mars
T2 :	1 ^{er} juin
T3 :	31 août
T4 :	9 décembre



POUR NOUS JOINDRE

Relations avec les investisseurs
Tél. : 416 846-4845
Courriel : relations.investisseurs@blcgf.ca
www.blcgf.ca

Bureaux corporatifs
Montréal
1360, boul. René-Lévesque Ouest,
Bureau 600
Montréal (Québec) H3G 0E5

Toronto
199, Bay Street, Suite 600
Toronto (Ontario) M5L 0A2

Agent des transferts et registraire
Services aux investisseurs Computershare Inc.
1500, boul. Robert-Bourassa, Bureau 700
Montréal (Québec) H3A 3S8
Tél. : 1 800 564-6253
Courriel : service@computershare.com