

Aperçu de la Banque Laurentienne – Faits saillants du T4-2022

Qui sommes-nous?

- Fondée en 1846
- Près de 3 000 employés
- Au service des clients particuliers et commerciaux et des marchés des capitaux
- Activités au Canada et aux États-Unis
- Situation financière solide et bonne diversification

257,1 \$
Revenu total
(en millions \$)

55,7 \$
Résultat net
(en millions \$)

1,26 \$
Résultat dilué par action

50,7 \$
Actif total
(en milliards \$)

57,8 \$
Résultat net ajusté¹
(en millions \$)

1,31 \$
Résultat dilué par action ajusté¹

37,6 \$
Prêts et acceptations
(en milliards \$)

8,7 %
Rendement des capitaux propres attribuables aux actionnaires ordinaires

67,7 %
Ratio d'efficacité

27,1 \$
Dépôts
(en milliards \$)

9,0 %
Rendement des capitaux propres attribuables aux actionnaires ordinaires ajusté¹

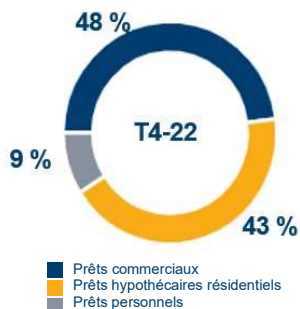
66,6 %
Ratio d'efficacité ajusté¹

Plan de croissance en cinq points

1. Bâtir une équipe gagnante
2. Faire de notre taille un avantage
3. Prioriser le client
4. Simplifier
5. Faire le meilleur choix

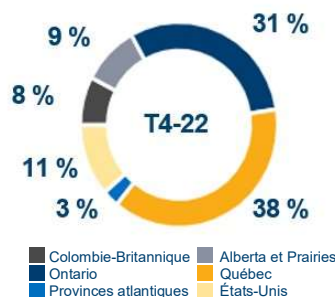
Composition du portefeuille de prêts

Bonne proportion de prêts commerciaux à marge plus élevée dans la composition du portefeuille de la Banque



Empreinte géographique

Prêts au Canada et aux États-Unis

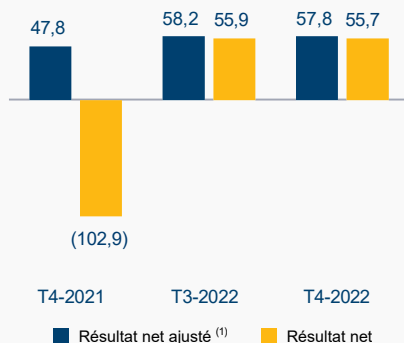


Sources de financement multiples

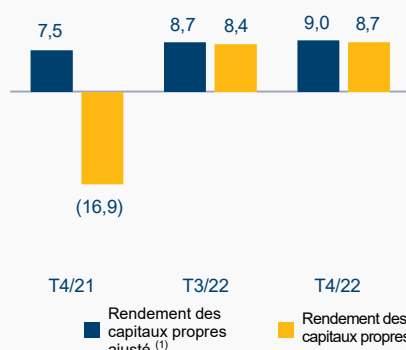
Bonne diversification des sources de financement pour soutenir notre croissance



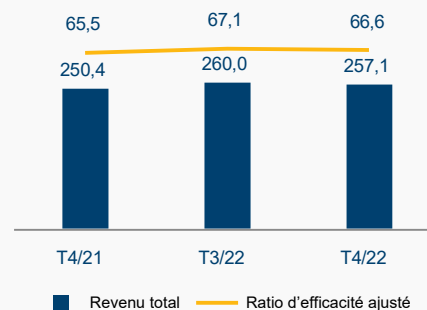
Résultat net (en millions \$)



Rendement des capitaux propres (%)



Revenu total (en millions \$) et ratio d'efficacité ajusté⁽¹⁾



(1) Mesure financière non conforme aux PCGR. (2) Ratio non conforme aux PCGR. (3) Mesure financière supplémentaire. (4) Pour plus de renseignements, voir la rubrique « Mesures financières non conformes aux PCGR et autres mesures » à compter de la page 28 du rapport annuel 2022, y compris le rapport de gestion pour l'exercice clos le 31 octobre 2022, qui est incorporé par renvoi dans les présentes. Le rapport de gestion est disponible sur le site de SEDAR à l'adresse www.sedar.com.



POUR NOUS JOINDRE
Relations avec les investisseurs
Tél. : 416 846 4845
Courriel : investor.relations@lbcfg.ca
www.lbcfg.ca

Siège social
Montréal
1360, boul. René-Lévesque Ouest, Bureau 600
Montréal (Québec) H3G 0E5

Toronto
199, Bay St, Bureau 600
Toronto (Ontario) M5L 0A2

Agent de transfert et registraire
Services aux investisseurs - Computershare inc.
1500, boul. Robert-Bourassa, bureau 700
Montréal (Québec) H3A 3S8
Tél. : 1 800 564 6253
Courriel : service@computershare.com

Cibles financières pour 2022

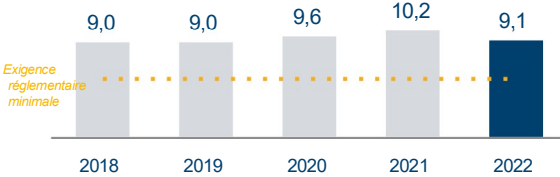
Cibles financières	Cible 2022	Résultats 2022
Croissance du résultat dilué par action ajusté ⁽¹⁾	>5 % ⁽²⁾	14 %
Rendement des capitaux propres attribuables aux actionnaires ordinaires ajusté ⁽¹⁾	>8,5 %	9,3 %
Ratio d'efficacité ajusté ⁽¹⁾	<68 %	66,5 %
Levier d'exploitation ajusté ⁽¹⁾	Positif	2,6 %

¹ Les objectifs financiers constituent des ratios non conformes aux PCGR et sont fondés sur des mesures non conformes aux PCGR. Voir la rubrique « Mesures financières non conformes aux PCGR et autres mesures » à partir de la page 28 du rapport annuel 2022.

² Par rapport à l'exercice clos le 31 octobre 2021.

Saine situation de fonds propres

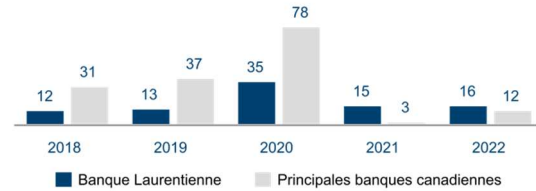
Ratio des fonds propres de catégorie 1 sous forme d'actions ordinaires ⁽¹⁾ (%)



⁽¹⁾ Selon la ligne directrice Normes de fonds propres du BSIF.

Bon bilan au chapitre de la solide qualité du crédit

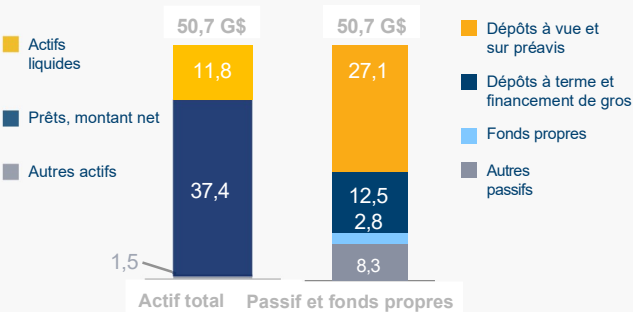
Provisions pour pertes sur créances ⁽¹⁾ (pb)



⁽¹⁾ Les provisions pour pertes sur créances en pourcentage des prêts et acceptations constituent une mesure financière supplémentaire.

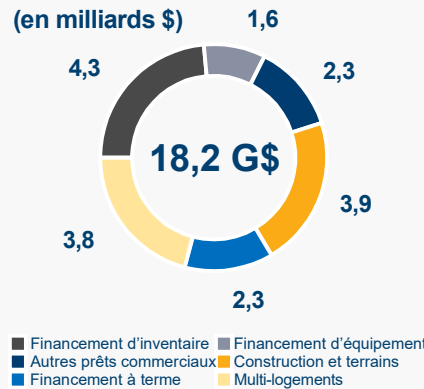
⁽²⁾ Provisions pour pertes sur créances moyennes pondérées selon les données de l'industrie.

Bilan solide (en milliards \$)

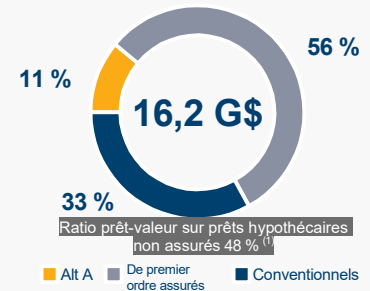


⁽¹⁾ Mesure financière supplémentaire. ⁽⁴⁾ Pour plus de renseignements, voir la rubrique « Mesures financières non conformes aux PCGR et autres mesures » section 4 à compter de la page 28 du rapport annuel 2022.

Portefeuille de prêts commerciaux diversifié (en milliards \$)

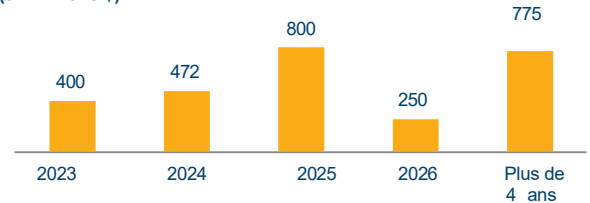


Portefeuille de prêts hypothécaires résidentiels de grande qualité (%)



⁽¹⁾ Reflète l'estimation actuelle de la valeur de la garantie, y compris les marges de crédit hypothécaire.

Échéances de financement de gros non garanti (en millions \$)



Notations ⁽¹⁾	Dépôts, dette de premier rang	Instruments à court terme	Dette subordonnée admissible comme FPUNV	Actions privilégiées admissibles comme FPUNV	Perspective de notation
S&P	BBB	A-2	BB+	BB-	Stable
DBRS	A (bas)	R-1 (bas)	BBB (bas)	Pfd-3	Stable

⁽¹⁾ Au 31 octobre 2022

Renseignements sur les actions

(au 31 octobre 2022)

Symbole de la Bourse de Toronto
 Actions ordinaires en circulation
 Capitalisation boursière
 Dividende trimestriel
 Rendement de l'action
 Action privilégiée de série 13
 Action privilégiée de série 15

LB
 43,3 millions
 1 317 millions \$
 0,45 \$
 5,9 %
 LB.PR.H
 LB.PR.J

Présentation des résultats de 2022

T1 2 mars
 T2 1^{er} juin
 T3 1^{er} août
 T4 9 décembre



POUR NOUS JOINDRE
 Relations avec les investisseurs
 Tél. : 416 846 4845
 Courriel :
 investor.relations@lbcfg.ca
 www.lbcfg.ca

Siège social
 Montréal
 1360, boul. René-Lévesque Ouest,
 Bureau 600
 Montréal (Québec) H3G 0E5

Toronto
 199, Bay St, Bureau 600
 Toronto (Ontario) M5L 0A2

Agent de transfert et registraire
 Services aux investisseurs **Computershare inc.**
 1500, boul. Robert-Bourassa, bureau 700
 Montréal (Québec) H3A 3S8
 Tél. : 1 800 564 6253
 Courriel : service@computershare.com