

## Aperçu de la Banque Laurentienne – Faits saillants du T2/21

- 7<sup>e</sup> banque en importance au Canada <sup>(2)</sup>
- 175 ans de prospérité
- Plus de 2 900 employés
- Au service des clients particuliers, commerciaux et des marchés des capitaux
- Activités au Canada et aux États-Unis

**249,8 \$**  
Revenu total  
(en millions \$)

**53,1 \$**  
Résultat net  
(en millions \$)

**1,15 \$**  
Résultat dilué  
par action

**44,6 \$**  
Actif total  
(en milliards \$)

**56,7 \$**  
Résultat net ajusté <sup>(1)</sup>  
(en millions \$)

**1,23 \$**  
Résultat dilué par  
action ajusté <sup>(1)</sup>

**33,0 \$**  
Prêts et  
acceptations  
(en milliards \$)

**8,6 %**  
Rendement des  
capitaux propres  
attribuables aux  
actionnaires ordinaires

**71,9 %**  
Ratio d'efficacité

**23,0 \$**  
Dépôts  
(en milliards \$)

**9,2 %**  
Rendement des  
capitaux propres  
attribuables aux  
actionnaires ordinaires  
ajusté <sup>(1)</sup>

**69,9 %**  
Ratio d'efficacité  
ajusté <sup>(1)</sup>

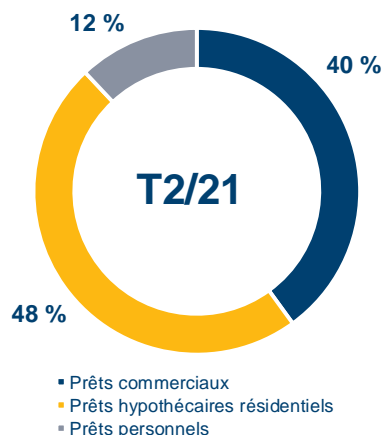
(1) Voir la rubrique « Mesures non conformes aux PCGR et indicateurs clés de performance » dans le rapport aux actionnaires pour le T2/21.  
(2) Selon l'actif total des banques cotées à la TSX.

### Établissement d'une nouvelle orientation stratégique

- Promouvoir une culture centrée sur le client
- Favoriser une attitude agile et un esprit d'innovation
- Mobiliser et responsabiliser nos employés pour qu'ils travaillent au sein d'une seule et même équipe

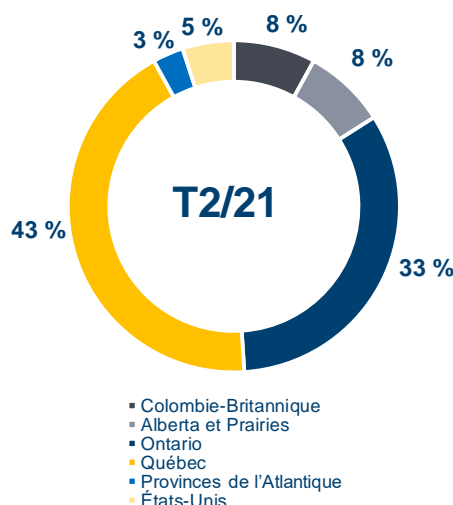
### Composition du portefeuille de prêts

Le portefeuille de la Banque comprend une bonne proportion de prêts commerciaux à marge plus élevée



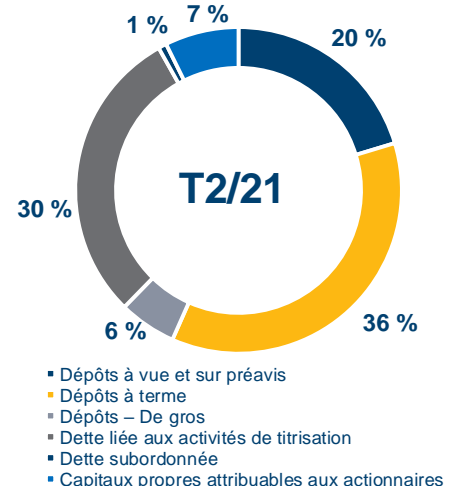
### Empreinte géographique

Prêts au Canada et aux États-Unis

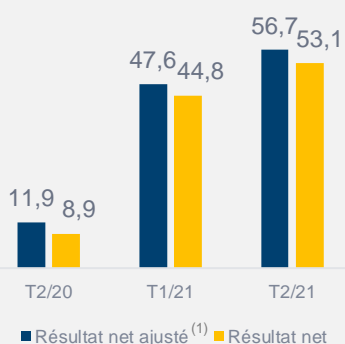


### Sources de financement multiples

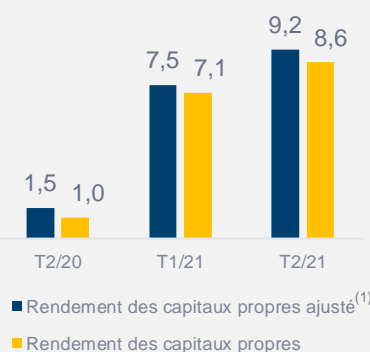
Bonne diversification des sources de financement pour soutenir notre croissance



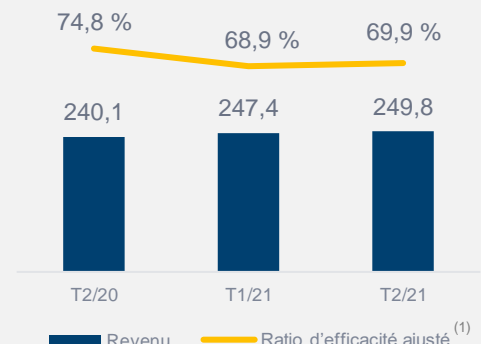
### Résultat net (en millions \$)



### Rendement des capitaux propres (en %)



### Revenu total (en millions \$) et ratio d'efficacité ajusté <sup>(1)</sup>



(1) Voir la rubrique « Mesures non conformes aux PCGR et indicateurs clés de performance » dans le rapport aux actionnaires pour le T2/21.



#### POUR NOUS JOINDRE

Relations avec les investisseurs  
Tél. : 514 970-0564  
Courriel : relations.investisseurs@blcgf.ca  
www.blcgf.ca

#### Bureaux corporatifs

Montréal  
1360, boul. René-Lévesque Ouest,  
Bureau 600  
Montréal (Québec) H3G 0E5

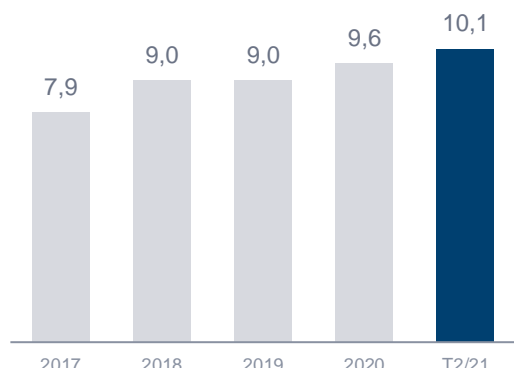
Toronto  
199, Bay Street, Suite 600  
Toronto (Ontario) M5L 0A2

#### Agent des transferts et registraire

Services aux investisseurs  
Computershare Inc.  
1500, boul. Robert-Bourassa, Bureau 700  
Montréal (Québec) H3A 3S8  
Tél. : 1 800 564-6253  
Courriel : service@computershare.com

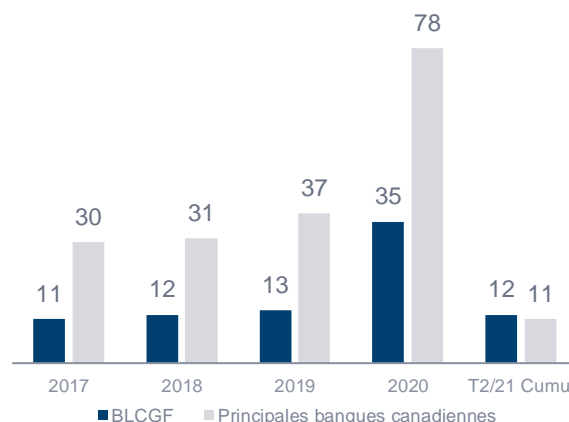
## Saine situation de fonds propres

Ratio des fonds propres de catégorie 1 sous forme d'actions ordinaires (en %)



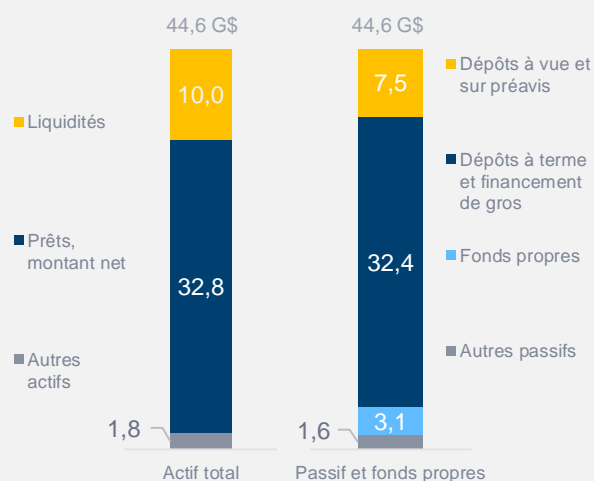
## Bon bilan au chapitre de la solide qualité du crédit

Provisions pour pertes sur créances <sup>(1)</sup> (en pb)

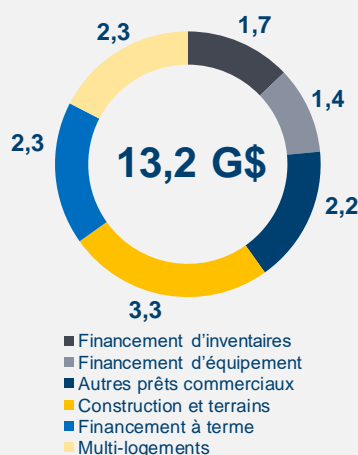


(1) En pourcentage des prêts et des acceptations moyens

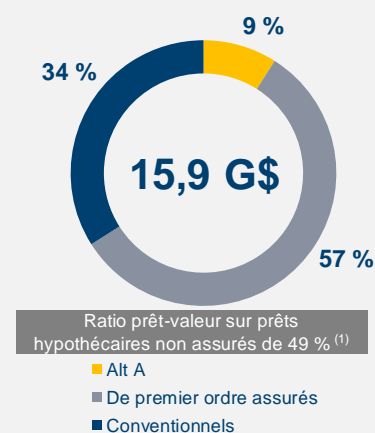
## Solide bilan (en milliards \$)



## Portefeuille de prêts commerciaux solide et diversifié (en milliards \$)



## Portefeuille de prêts hypothécaires résidentiels de grande qualité (en %)

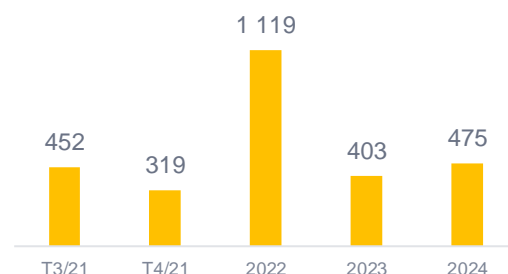


(1) Reflète l'estimation actuelle de la valeur de la garantie, y compris les marges de crédit hypothécaire.

Notes de crédit <sup>(1)</sup>	Depôts, dette de premier rang	Obligations sécurisées	Instruments à court terme	Dette subordonnée admissible comme FPUNV	Billets avec remboursement de capital à recours limité admissibles comme FPUNV	Actions privilégiées admissibles comme FPUNV	Perspective de notation attribuée
S&P	BBB	s. o.	A-2	BB+	BB-	BB-	Stable
DBRS	A (bas)	AAA	R-1 (bas)	BBB (bas)	BB (élevé)	Pfd-3	Stable

(1) Au 26 mai 2021

## Échéance du financement de gros non garanti (en millions \$)



## Renseignements sur les actions

(au 30 avril 2021)

Symbole à la Bourse de Toronto :	LB
Actions ordinaires en circulation :	43,4 millions
Capitalisation boursière :	1 847 millions \$
Dividende trimestriel :	0,40 \$
Rendement de l'action :	3,8 %
Actions privilégiées – série 13 :	LB.PR.H
Actions privilégiées – série 15 :	LB.PR.J

## Présentation des résultats de 2021

T1 : 3 mars
T2 : 2 juin
T3 : 1 <sup>er</sup> septembre
T4 : 10 décembre



### POUR NOUS JOINDRE

Relations avec les investisseurs  
Tél. : 514 970-0564  
Courriel : relations.investisseurs@blcgf.ca  
www.blcgf.ca

### Bureaux corporatifs

Montréal  
1360, boul. René-Lévesque Ouest,  
Bureau 600  
Montréal (Québec) H3G 0E5

Toronto  
199, Bay Street, Suite 600  
Toronto (Ontario) M5L 0A2

### Agent des transferts et registraire

Services aux investisseurs  
Computershare Inc.  
1500, boul. Robert-Bourassa, Bureau 700  
Montréal (Québec) H3A 3S8  
Tél. : 1 800 564-6253  
Courriel : service@computershare.com