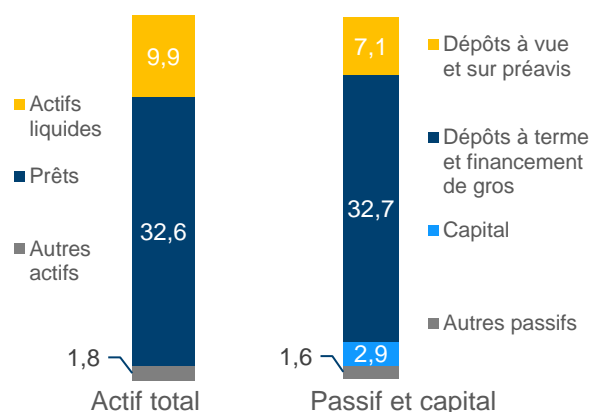


PERFORMANCE FINANCIÈRE DU T3/20

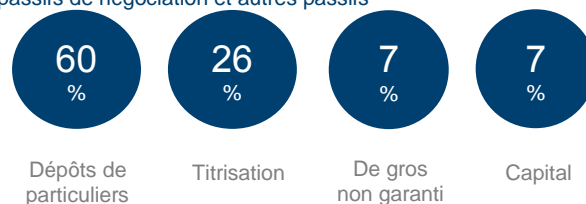
- Résultat net ajusté de 47,1 M\$, soit quatre fois mieux qu'au T2, une amélioration qui reflète un solide rendement sur les marchés des capitaux et une baisse des provisions pour pertes sur créances, qui équivalent environ au tiers de la moyenne des six grandes banques.
- Ratio d'efficacité ajusté de 68,1 %, en baisse de 670 pb par rapport au T2, ce qui reflète la baisse des frais, notamment ceux liés à la COVID-19.
- Maintien de liquidités solides et stabilité des dépôts en succursale. Accent mis sur le financement garanti à meilleur coût.

- Ratio CET1 de 9,4 %, en hausse de 60 pb séquentiellement du fait d'une diminution de l'APR et du capital autogénéré, fournissant des fondations solides pour générer une croissance rentable.
- Portefeuille de prêts prudent présentant une exposition minimale aux secteurs d'activité sensibles à la COVID-19.
- Amélioration sur le plan des reports de paiement, qui représentent 5,5 % du portefeuille de prêts, contre 13,3 % au T2.

BILAN 44,3 G\$ au 31 juillet 2020

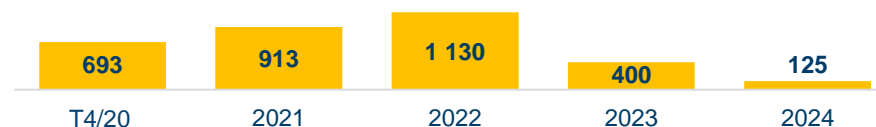


FINANCEMENT TOTAL 36,8 G\$, compte non tenu des passifs de négociation et autres passifs



Échéance du financement de gros non garanti

(En millions \$)



PRINCIPALES ENTITÉS EN EXPLOITATION

Banque Laurentienne – Mise sur l'expertise de ses équipes spécialisées pour offrir des solutions à ses clients commerciaux partout au Canada. Au Québec, la Banque répond également aux besoins des particuliers par l'entremise de ses conseillers.

LBC Capital – Fournit des solutions de financement d'équipement aux fournisseurs et aux entreprises partout au Canada.

Northpoint Commercial Finance (NCF) – Entreprise diversifiée de financement d'inventaires au service des fabricants nord-américains et de leurs réseaux de concessionnaires.

B2B Banque – Fournit des produits et services bancaires et des comptes d'investissement par l'entremise de courtiers et de conseillers indépendants partout au Canada.

BLC Services financiers – Distribue des fonds communs de placement et offre des services de planification financière aux clients du Québec.

Valeurs mobilières Banque Laurentienne – Offre des services de courtage de plein exercice à une clientèle d'investisseurs institutionnels et particuliers.

FONDS PROPRES RÉGLEMENTAIRES

	Ratio CET1	Ratio des fonds propres de catégorie 1	Ratio total des fonds propres	Ratio de levier selon Bâle III
Au 31 juillet 2020	9,4 %	10,6 %	12,7 %	4,8 %
Norme réglementaire minimale	7,0 %	8,5 %	10,5 %	3,0 %

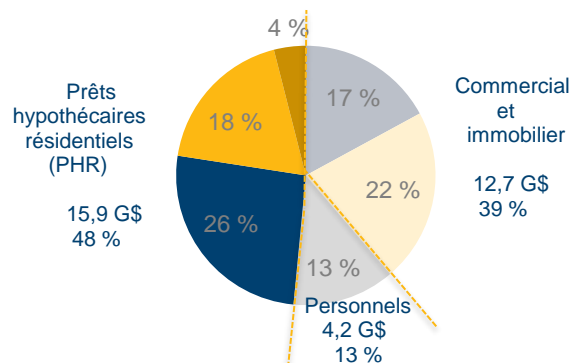
NOTES DE CRÉDIT

	Dépôts, dettes de premier rang	Instruments à court terme	Dette subordonnée admissible comme FPUNV	Actions privilégiées admissibles comme FPUNV	Perspective de notation
S&P	BBB	A-2	BB+	BB-	Négative
DBRS	A (bas)	R-1 (bas)	BBB (bas)	Pfd-3	Négative

PORTEFEUILLE DE PRÊTS 32,8 G\$ au 31 juillet 2020

DIVERSIFICATION À L'ÉCHELLE DES SECTEURS

- Commercial (5,6 G\$)
- Immobilier (7,1 G\$)
- Prêts personnels (4,2 G\$)
- PHR – Assurés (8,5 G\$)
- PHR – De premier ordre non assurés (6,1 G\$)
- PHR – Alt A non assurés (1,3 G\$)



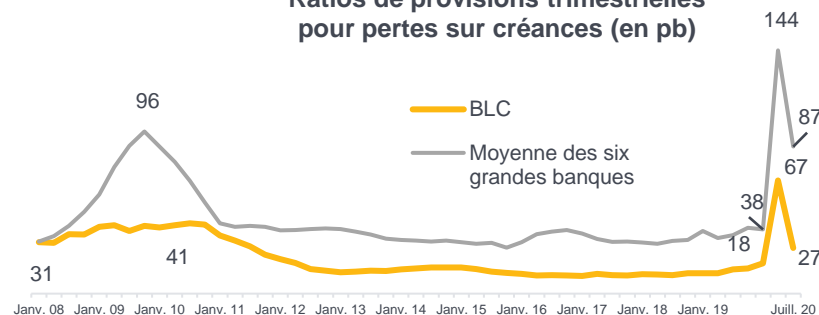
98 % de prêts garantis

Aucun prêt hypothécaire à risque

MEILLEUR RATIO DE PROVISIONS POUR PERTES SUR CRÉANCES QUE LES SIX GRANDES BANQUES

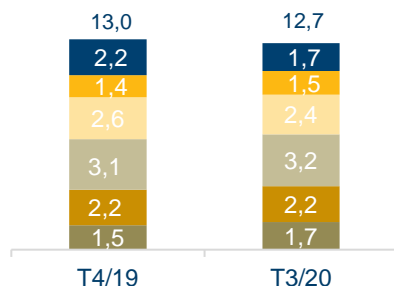
(Source : Bloomberg)

Ratios de provisions trimestrielles pour pertes sur créances (en pb)



Portefeuille de prêts commerciaux

(En milliards \$)



Commercial

- Financement d'inventaires
- Financement d'équipement
- Services bancaires aux entreprises

Immobilier

- Construction et terrains
- Financement à terme
- Multi-logements

PHR non assurés dans les régions sélectionnées

	De premier ordre – RGM	De premier ordre – RGT	De premier ordre – RGV	Alt A CANADA
Solde des prêts	2,1 G\$	1,2 G\$	0,2 G\$	1,3 G\$
Ratio prêt-valeur moyen (%)	52 %	58 %	56 %	39 %
Moyenne des cotes de crédit	736	693	696	692

FAIBLE VOLATILITÉ DES RÉSULTATS, CONFORME À CELLE DES SIX GRANDES BANQUES

- (1) Volatilité des résultats = Écart type du résultat net trimestriel comme présenté / moyenne
- (2) Source : Bloomberg

