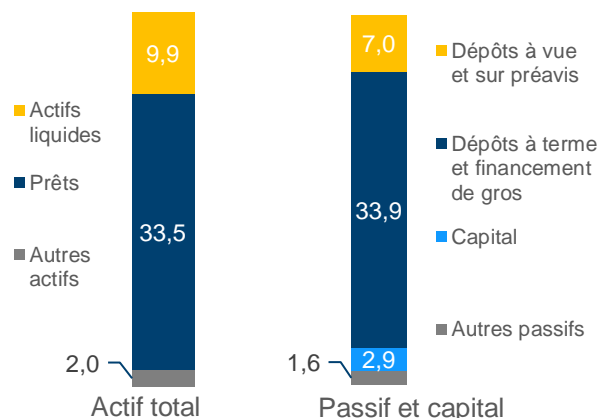


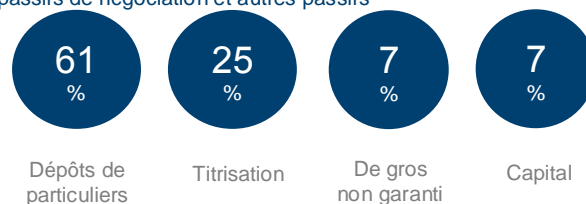
## PERFORMANCE FINANCIÈRE DU T2/20

- Prêts aux clients commerciaux en hausse de 3 % t/t
- MNI en hausse de 11 pb, à 1,88 %, et RNI en hausse de 4 % e/e : reflètent l'augmentation des prêts à marge plus élevée et la baisse des coûts de financement
- Amélioration du ratio d'efficacité ajusté de 180 pb t/t : reflète les initiatives liées aux coûts et le contrôle des coûts
- Niveau de fonds propres solide : ratio CET1 de 8,8 %
- Niveau de liquidités solide : actifs liquides de grande qualité (22 % de l'actif total)
- Portefeuille de crédit prudent : ratio de provisions pour pertes sur créances s'établissant à environ la moitié du ratio moyen des six principales banques canadiennes
- APR stable présentant des expositions aux secteurs/régions à risque élevé très limitées
- Reports de paiement : 4,4 G\$, ou 13 % du total des prêts
- Réduction prudente du dividende trimestriel pour le ramener à 0,40 \$ par action, améliorant ainsi la souplesse opérationnelle pour soutenir la croissance et la mise en œuvre de notre plan stratégique

## BILAN 45,4 G\$ au 30 avril 2020

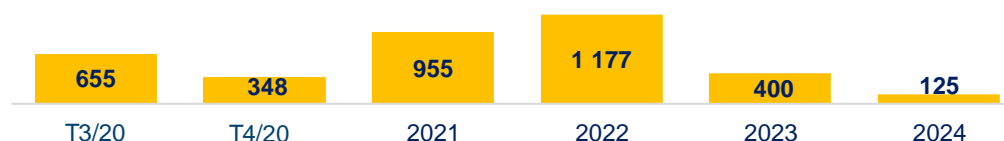


## FINANCEMENT TOTAL 37,5 G\$, compte non tenu des passifs de négociation et autres passifs



## ÉCHÉANCE DU FINANCEMENT DE GROS NON GARANTI

(En millions \$)



## PRINCIPALES ENTITÉS EN EXPLOITATION

**Banque Laurentienne** – Mise sur l'expertise de ses équipes spécialisées pour offrir des solutions à ses clients commerciaux partout au Canada. Au Québec, la Banque répond également aux besoins des particuliers par l'entremise de ses conseillers.

**LBC Capital** – Fournit des solutions de financement d'équipement aux fournisseurs et aux entreprises partout au Canada.

**Northpoint Commercial Finance (NCF)** – Entreprise diversifiée de financement d'inventaires au service des fabricants nord-américains et de leurs réseaux de concessionnaires.

**B2B Banque** – Fournit des produits et services bancaires et des comptes d'investissement par l'entremise de courtiers et de conseillers indépendants partout au Canada.

**BLC Services financiers** – Distribue des fonds communs de placement et offre des services de planification financière aux clients du Québec.

**Valeurs mobilières Banque Laurentienne** – Offre des services de courtage de plein exercice à une clientèle d'investisseurs institutionnels et particuliers.

## FONDS PROPRES RÉGLEMENTAIRES

	Ratio CET1	Ratio des fonds propres de catégorie 1	Ratio total des fonds propres	Ratio de levier selon Bâle III
Au 30 avril 2020	8,8 %	10,0 %	12,0 %	4,6 %
Norme réglementaire minimale	7,0 %	8,5 %	10,5 %	3,0 %

## NOTES DE CRÉDIT

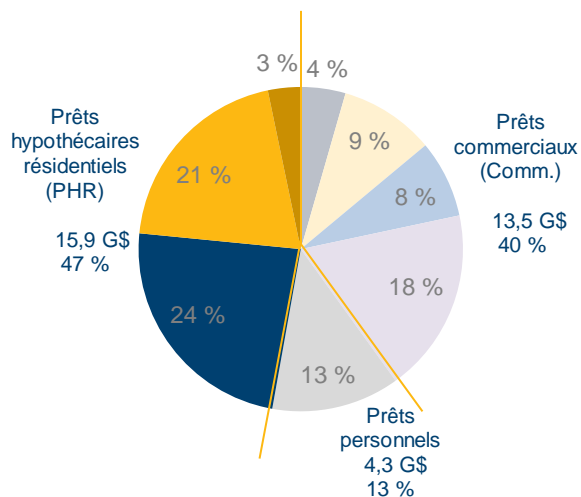
	Dépôts, dettes de premier rang	Instruments à court terme	Dette subordonnée admissible comme FPUNV	Actions privilégiées admissibles comme FPUNV	Perspective de notation
S&P	BBB	A-2	BB+	BB-	Négative
DBRS	A (bas)	R-1 (bas)	BBB (bas)	Pfd-3	Négative

**PORTEFEUILLE DE PRÊTS 33,7 G\$ au 30 avril 2020**

**98 % de prêts garantis | Aucun prêt hypothécaire à risque**

### DIVERSIFICATION À L'ÉCHELLE DES SECTEURS

- Comm. – Financement d'équipement (1,5 G\$)
- Comm. – Commerciaux (3,2 G\$)
- Comm. – Financement d'inventaires (2,6 G\$)
- Comm. – Immobilier (6,2 G\$)
- Prêts personnels (4,3 G\$)
- PHR – Assurés (8,0 G\$)
- PHR – De premier ordre non assurés (6,8 G\$)
- PHR – Alt A non assurés (1,1 G\$)



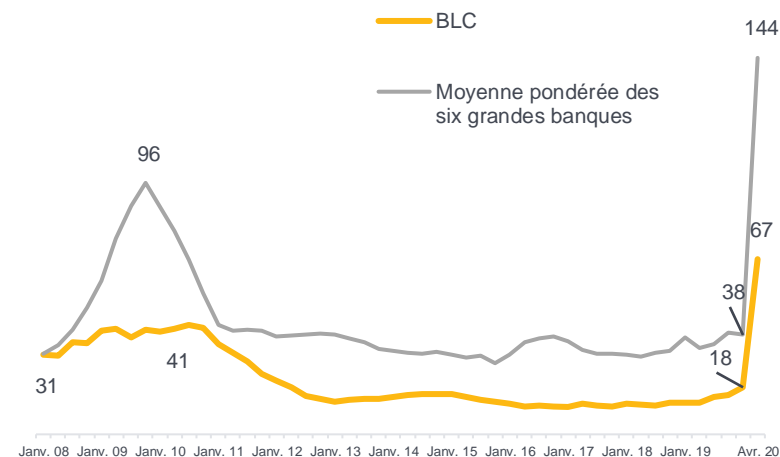
#### PHR non assurés dans les régions sélectionnées

	De premier ordre – RGM	De premier ordre – RGT	De premier ordre – RGV	Alt A CANADA
Solde des prêts	2,4 G\$	1,4 G\$	0,2 G\$	1,1 G\$
Ratio prêt-valeur moyen (%)	51 %	49 %	48 %	33 %
Moyenne des cotes de crédit	733	690	697	685

### MEILLEUR RATIO DE PROVISIONS POUR PERTES SUR CRÉANCES QUE LES SIX GRANDES BANQUES

(Source : Bloomberg)

#### Ratios de provisions trimestrielles pour pertes sur créances (en pb)



### FAIBLE VOLATILITÉ DES RÉSULTATS, CONFORME À CELLE DES SIX GRANDES BANQUES

- (1) Volatilité des résultats = Écart type du résultat net trimestriel comme présenté / moyenne
- (2) Source : Bloomberg

#### Volatilité du résultat trimestriel<sup>(1)</sup> depuis 2008<sup>(2)</sup> BLC vs les banques cotées à la TSX

