

FICHE DE L'INVESTISSEUR

Premier trimestre 2018



BANQUE LAURENTIENNE
GROUPE FINANCIER

PROFIL DE BANQUE LAURENTIENNE GROUPE FINANCIER

Fondé en 1846, Banque Laurentienne Groupe Financier est un fournisseur diversifié de services financiers dont la mission est d'aider ses clients à améliorer leur santé financière. La Banque Laurentienne du Canada et ses entités sont collectivement désignées sous le nom de Banque Laurentienne Groupe Financier (le « Groupe »).

Avec plus de 3 700 employés et guidé par ses valeurs de proximité, de simplicité et d'honnêteté, le Groupe propose une large gamme de solutions et de services axés sur le conseil à ses clients des Services aux particuliers, des Services aux entreprises, de B2B Banque et des Marchés des capitaux. Avec des activités pancanadiennes et une présence aux États-Unis, le Groupe est un joueur important dans de nombreux segments du marché.

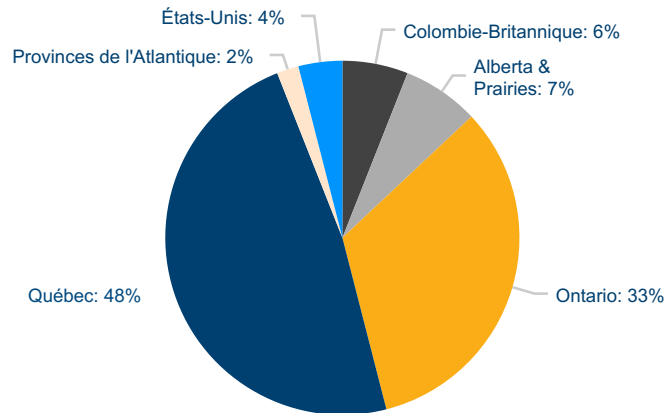
Indicateurs clés	T1/18	T1/17
Actif au bilan	47,4 G\$	43,1 G\$
Actif productif moyen	40,1 G\$	36,8 G\$
Prêts et acceptations	36,8 G\$	33,7 G\$
Dépôts	29,4 G\$	26,7 G\$
Capitaux propres attribuables aux actionnaires ordinaires ⁽¹⁾	2 173 M\$	1 659 M\$
Ratio CET 1	8,6 %	8,2 %
Capitalisation boursière	2 220 M\$	1 998 M\$
Actifs administrés et sous gestion	31,4 G\$	32,2 G\$

NOTRE PRÉSENCE PANCANADIENNE



Répartition géographique des prêts

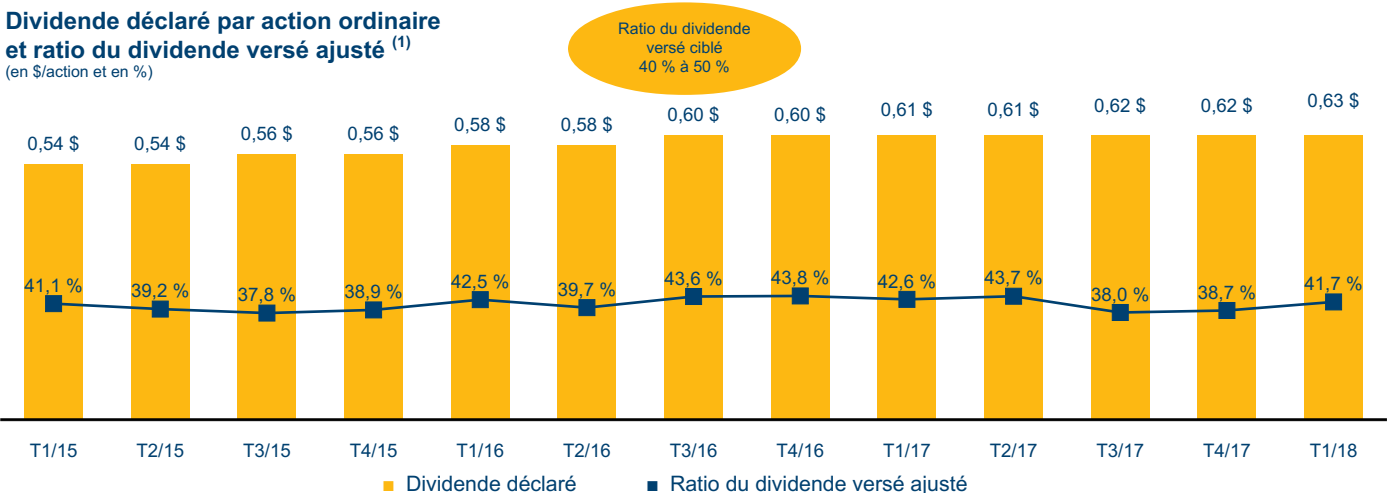
Au 31 janvier 2018 (en %)



ACTIONNAIRES RÉCOMPENSÉS GRÂCE À LA CROISSANCE DU DIVIDENDE

Dividende déclaré par action ordinaire et ratio du dividende versé ajusté ⁽¹⁾

(en \$/action et en %)

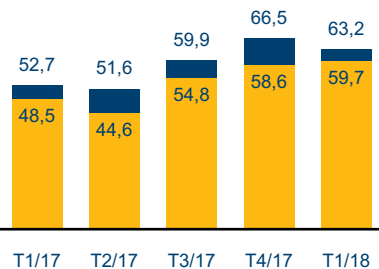


(1) Voir la rubrique « Mesures non conformes aux PCGR et indicateurs clés de performance » à la page 5 du rapport aux actionnaires T1 2018 de la Banque.

FAITS SAILLANTS

Résultat net

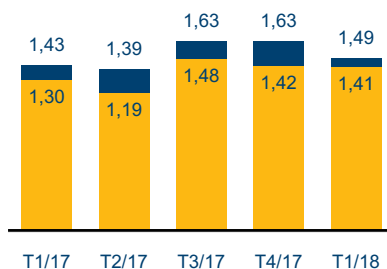
(millions \$)



■ Résultat net
■ Résultat net ajusté (1)

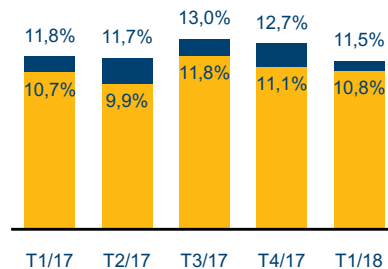
Résultat dilué par action

(\$/action)



■ Résultat dilué par action
■ Résultat dilué par action ajusté (1)

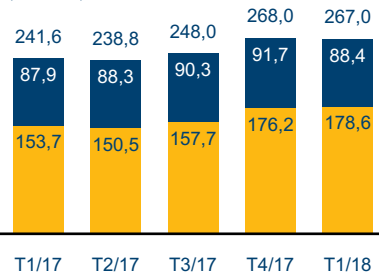
Rendement des capitaux propres



■ Rendement des capitaux propres
■ Rendement des capitaux propres ajusté (1)

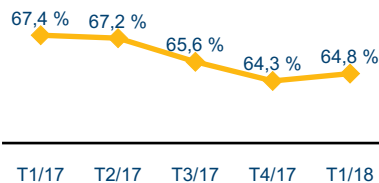
Revenu total

(millions \$)



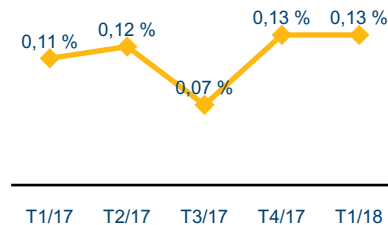
■ Revenu net d'intérêt
■ Autres revenus

Ratio d'efficacité ajusté (1)



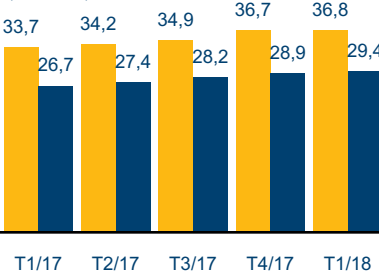
Provisions pour pertes sur créances

(En % des prêts et des acceptations moyens)



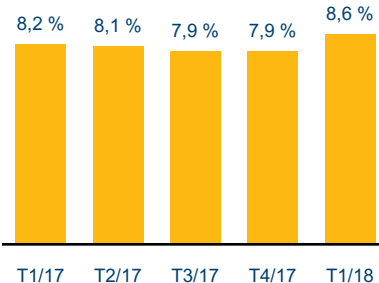
Prêts et dépôts

(milliards \$)



■ Prêts et acceptations
■ Dépôts

Ratio CET 1



CALENDRIER DES RÉSULTATS 2018

T1	28 février
T2	30 mai
T3	30 août
T4	5 décembre

OBJECTIFS À MOYEN TERME (2)

Performance financière ajustée (1)		T1/18
Rendement des capitaux propres	Réduction de l'écart à 300 pb d'ici 2020 (3)	11,5 % l'écart à 430 pb (4)
Ratio d'efficacité	< 65 % d'ici 2020	64,8 %
Résultat dilué par action	Croissance de 5 % à 10 % annuellement	1,49 \$ hausse de 4 % (5)
Levier d'exploitation	Positif	4,3 % (5)

INFORMATIONS RELATIVES AUX ACTIONS

Au 31 janvier 2018
 » Cours de l'action 53,20 \$
 » Nombre d'action en circulation 41,7 millions
 » Capitalisation boursière 2 220 millions \$

T1 2018

» Dividende déclaré 0,63 \$
 » Rendement de l'action 4,7 %

ACTIONS

- SYMBOLES BOURSIERS
- Actions ordinaires : LB (TSX)
 - Actions privilégiées de catégorie A à dividende non cumulatif :
 - Série 13 : LB.PR.H
 - Série 15 : LB.PR.J

POUR NOUS JOINDRE

Relations avec les investisseurs
 Tél. : 514 284-4500, poste 4926
 Courriel : susan.cohen@blcgf.ca
 www.blcgf.ca

Siège social
 Tour Banque Laurentienne
 1981, ave. McGill Collège
 Montréal, Québec H3A 3K3
 Tél. : 514 284-4500

Agent des transferts et registraire
 Services aux investisseurs Computershare Inc.
 1500, boul. Robert-Bourassa, bureau 700
 Montréal, Québec H3A 3S8
 Tél. : 1 800 564-6253

(2) Voir la mise en garde concernant les énoncés prospectifs à la page 4 du rapport aux actionnaires T1 2018 de la Banque.
 (3) Comparativement aux principales banques canadiennes et réaliser un rendement des capitaux propres comparable d'ici 2022.

(4) L'écart est basé sur les résultats de 2017 (la moyenne des 6 principales banque canadiennes étant de 15,8 %). Les résultats du T1 2018 des principales canadiennes ne sont pas encore disponibles.

(5) Par rapport à T1 2017.