

FICHE DE L'INVESTISSEUR



Deuxième trimestre se terminant le 30 avril 2008 (T2-08)

LES ACTIONS

SYMBOLES BOURSIERS

Actions ordinaires : LB (Toronto)
Actions privilégiées de catégorie A
à dividende non cumulatif :

- » série 9 LB.PR.D
- » série 10 LB.PR.E

CALENDRIER DES RÉSULTATS 2008

Trimestre	Date	Appel conférence
Premier	27 février	14 h (HE)
Deuxième	28 mai	14 h (HE)
Troisième	5 septembre	14 h (HE)
Quatrième	5 décembre	14 h (HE)

CALENDRIER DES DIVIDENDES 2008 DES ACTIONS ORDINAIRES

Date de clôture des registres	Date de paiement prévue
2 janvier 2008	1 février 2008
1 avril 2008	1 mai 2008
2 juillet 2008	1 août 2008
1 octobre 2008	1 novembre 2008

POUR NOUS JOINDRE

Affaires publiques, communications et relations avec les investisseurs

Tél. : 514 284-4500, poste 7511 ou 8143

Télex : 514 284-3916

Courriels :

gladys.caron@banquelaurentienne.ca

steve.pilon@banquelaurentienne.ca

www.banquelaurentienne.ca

Siège social

Tour Banque Laurentienne

1981, ave. McGill College, 20^e étage

Montréal, Québec H3A 3K3

Agent de transfert

Service aux investisseurs

Computershare Inc.

1500, rue Université, bureau 700

Montréal, Québec H3A 3S8

Tél. : 1 800 564-6253

La Banque Laurentienne est une institution bancaire œuvrant à travers le Canada qui offre des services financiers diversifiés à ses clients. Se démarquant par l'excellence de son service, sa simplicité et sa proximité, elle dessert les particuliers, ainsi que les petites et moyennes entreprises. Elle offre aussi ses produits à un vaste réseau externe de conseillers financiers indépendants par l'entremise de B2B Trust, de même que des services de courtage de plein exercice via Valeurs mobilières Banque Laurentienne.

La Banque Laurentienne est solidement implantée au Québec où elle exploite le troisième plus important réseau de succursales. Ailleurs au Canada, elle détient une position de choix dans certains segments de marché spécifiques. La Banque Laurentienne gère un actif au bilan de plus de 18 milliards de dollars, de même que des actifs administrés de plus de 15 milliards de dollars. Fondée en 1846, elle compte près de 3 400 employés.

SERVICES FINANCIERS AUX PARTICULIERS

Avec ses 156 succursales, 337 guichets automatiques et un réseau de plus de 3 200 marchands offrant ses programmes de financement, la Banque Laurentienne offre une gamme complète de produits et services, soit toute une série de produits transactionnels, de solutions hypothécaires, de prêts, de produits d'investissement comme des certificats de placement garantis, des dépôts à terme et des fonds communs de placement, de produits de cartes de crédit VISA et de cartes de paiement, ainsi que de l'assurance crédit.

SERVICES FINANCIERS AUX ENTREPRISES

La Banque Laurentienne offre une large sélection de produits et services financiers aux petites et moyennes entreprises, ainsi qu'aux promoteurs immobiliers et aux entreprises agricoles. La Banque Laurentienne se distingue grâce à ses produits compétitifs, à sa capacité d'innovation pour répondre à la multitude de défis d'affaires que rencontrent ses clients, mais surtout par la qualité supérieure de son service. Elle offre ses produits et services par le biais de 29 centres d'affaires commerciales au Canada.

B2B TRUST

B2B Trust offre aux conseillers financiers, planificateurs et courtiers des produits et services financiers de grande qualité destinés à être distribués à leurs clients. B2B Trust est un chef de file dans le domaine des prêts à l'investissement et REER offerts par l'entremise d'intermédiaires financiers, le fournisseur principal dans la distribution de dépôts en gros et un distributeur bien établi de produits autogérés, solutions bancaires et prêts hypothécaires offerts aux conseillers financiers à travers le Canada.

VALEURS MOBILIERES BANQUE LAURENTIENNE

Courtier de plein exercice, Valeurs mobilières Banque Laurentienne offre une gamme complète de produits d'investissement regroupés sous cinq lignes d'affaires. Sa division *Institutionnel - revenu fixe* est réputée pour sa forte présence auprès des gouvernements et des émetteurs corporatifs au niveau du financement ainsi que des marchés secondaires. Sa division *Institutionnel - actions* dessert sa clientèle par l'entremise de son service de recherche, de négociation et de financement corporatif dans le secteur des entreprises à petite capitalisation. Avec 14 bureaux de courtage au Québec et en Ontario, ses divisions *Services de courtage aux particuliers* et *Courtage à escompte* sont en pleine expansion. VMBL offre aussi le programme Immigrants investisseurs. Sa division *Services aux institutions* fournit une gamme complète de services administratifs d'arrière guichet à une clientèle diversifiée.



Indicateurs de performance	Objectifs 2008	6 mois terminés le 30 avril 2008
Rendement des capitaux propres attribuables aux actionnaires ordinaires	9,5 % à 10,5 %	9,6 %
Bénéfice net dilué par action	3,30 \$ à 3,60 \$	1,61 \$
Revenu total	+ 5 % (615 millions \$)	+ 6,7 % (306,6 millions \$)
Ratio d'efficacité	74 % à 72 %	71,6 %
Ratios de capital de première catégorie	Minimum de 9,5 %	10,2 %


Les objectifs présentés plus haut visent uniquement à fournir au lecteur de l'information sur la façon dont la direction évalue sa performance. Ils ne sont pas destinés à divulguer les prévisions de la Banque concernant ses résultats futurs.

FAITS SAILLANTS FINANCIERS POUR T2-08


- » Augmentation de 6 % du volume des prêts et acceptations bancaires et de 7 % du volume des dépôts versus T2-07
- » Croissance du revenu total de 7 % versus T2-07 provenant à la fois de la croissance du revenu net d'intérêt et des autres revenus
- » Bon contrôle des dépenses et un levier opérationnel positif
- » Niveau élevé des activités de titrisation
- » Hausse de 22 % du bénéfice net versus T2-07
- » Rendement des capitaux propres attribuables aux actionnaires ordinaires atteignant 11,2 %

	T2-07	T2-08
Actifs au bilan	17,8 milliards \$	18,4 milliards \$
Prêts totaux bruts et acceptations bancaires	12,9 milliards \$	13,6 milliards \$
Dépôts totaux	13,5 milliards \$	14,4 milliards \$
Nombres d'employés en équivalent à temps plein	3 300	3 385
Nombre de guichets automatiques	337	337

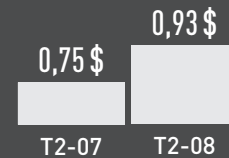
Revenu total (en millions \$)



Bénéfice net attribuable aux actionnaires ordinaires (en millions \$)



Résultat net dilué par action ordinaire¹



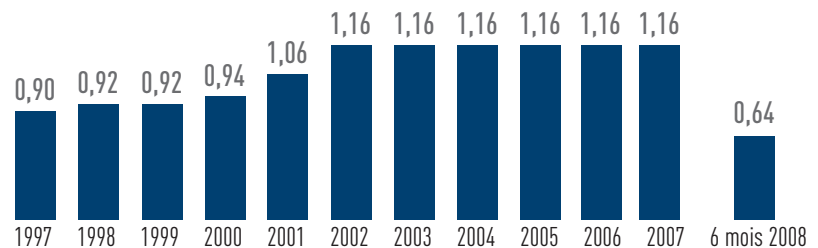
1) T2-07 inclut les retombées positives de certaines transactions et ajustements de l'ordre de 1,6 million \$. Excluant ces retombées, le bénéfice net dilué par action aurait été de 0,68 \$.

AUTRES INFORMATIONS SUR LES ACTIONS ORDINAIRES

INFORMATIONS BOURSÈRES

Au 30 avril 2008	
Prix de l'action	42,21 \$
Nombre d'actions en circulation	23,8 millions
Valeur boursière	1 006,3 millions \$
Au T2-08	
Dividende versé	0,32 \$
Rendement du dividende	3,0 %

DIVIDENDES DES ACTIONS ORDINAIRES (\$ PAR ACTION)



MISE EN GARDE CONCERNANT LES ÉNONCÉS PROSPECTIFS

Dans ce document ou d'autres documents déposés auprès des organismes de réglementation canadiens ou dans d'autres communications, la Banque Laurentienne (la «Banque») peut, à l'occasion, faire des énoncés prévisionnels, écrits ou oraux, au sens de la réglementation en vigueur en matière de valeurs mobilières, y compris des énoncés relatifs à son plan d'affaires et à ses objectifs financiers. Ces énoncés sont habituellement marqués par l'emploi du conditionnel et l'usage de mots tels que « perspectives », « croire », « estimer », « prévoir », « projeter », « escompter », « anticiper », « planifier », « pourrait », « devrait », « ferait », ou la forme négative de tels termes, ou des variantes de tels termes, ou une terminologie similaire. De par leur nature, ces énoncés prévisionnels sont fondés sur des hypothèses et comportent un certain nombre de risques et d'incertitudes d'ordre général et spécifique. Il est donc possible que les prévisions, projections et autres énoncés prévisionnels ne se matérialisent pas ou se révèlent inexacts. Même si la Banque considère que les attentes reflétées dans ces énoncés prévisionnels sont raisonnables, elle ne peut garantir que ces attentes s'avéreront exactes. La Banque déconseille aux lecteurs de se fier indûment aux énoncés prévisionnels pour prendre des décisions, étant donné que les résultats réels pourraient différer sensiblement des opinions, plans, objectifs, attentes, prévisions, estimations et intentions exprimés dans ces énoncés prévisionnels, et ce, en raison de divers facteurs significatifs. Ces facteurs comprennent, entre autres, l'activité des marchés financiers, les changements des politiques monétaire, fiscale et économique des gouvernements, les variations des taux d'intérêt, les niveaux d'inflation et les conditions économiques en général, les développements de nature législative et réglementaire, la concurrence, les cotes de crédit, la rareté des ressources humaines et l'environnement technologique. La Banque prévient que la liste de facteurs ci-dessus n'est pas exhaustive. Les documents publics déposés par la Banque, et disponibles sur le site www.sedar.com, fournissent de plus amples renseignements sur les risques, les incertitudes et les hypothèses qui pourraient faire en sorte que les résultats réels de la Banque diffèrent des attentes. La Banque ne s'engage pas à mettre à jour les énoncés prévisionnels, écrits ou oraux, émis par elle-même ou en son nom, sauf dans la mesure requise par la réglementation en matière de valeurs mobilières.