

FICHE DE L'INVESTISSEUR



Exercice terminé le 31 octobre 2011

ACTIONS

SYMBOLES BOURSIERS
 Actions ordinaires : LB (TSX)
 Actions privilégiées de catégorie A
 à dividende non cumulatif :
 » Série 9 : LB.PR.D
 » Série 10 : LB.PR.E

Calendrier des résultats 2012

Trimestre	Date	Appel conférence
Premier	7 mars	14 h (HE)
Deuxième	6 juin	14 h (HE)

Informations boursières

Au 31 octobre 2011

Cours de l'action	45,98 \$
Nombre d'actions en circulation	23,9 millions
Capitalisation boursière	1,100 millions \$

T4 - 2011

Dividende déclaré	0,42 \$
Rendement du dividende	3,7 %

Profil de la Banque Laurentienne

Offre complète de produits et services bancaires, financiers et de courtage aux particuliers, petites et moyennes entreprises, conseillers financiers et clients institutionnels

24,5 milliards \$ d'actifs au bilan au 31 octobre 2011

Activités à la largeur du Canada, avec 64 % des prêts en provenance du Québec et 36 % des autres provinces

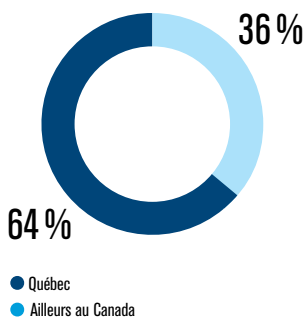
Plus de 200 points de service au Canada, incluant 158 succursales de service aux particuliers et 427 guichets automatiques

3^e plus grande institution financière au Québec en nombre de succursales et 7^e plus grande banque à charte au Canada (Annexe 1) en matière d'actifs

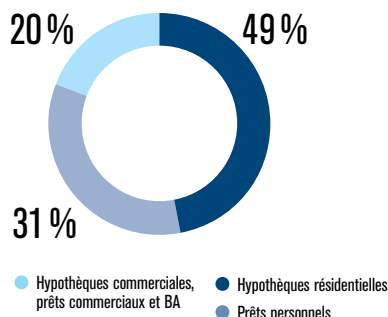
Près de 3 700 employés

Fondée en 1846

RÉPARTITION GÉOGRAPHIQUE DES PRÊTS (au 31 octobre 2011)



RÉPARTITION SECTORIELLE DES PRÊTS (au 31 octobre 2011)



PARTICULIERS ET PME-QUÉBEC

% du bénéfice net: 31 %*

- Particuliers : produits et services transactionnels, de financement et d'investissement au Québec
- Petites et moyennes entreprises : produits et services bancaires tels que solutions de financement, services électroniques et règlement de transactions internationales au Québec

Présence

- 158 succursales
- 427 guichets automatiques
- 18 centres d'affaires commerciales
- 6 centres d'affaires agricoles

Prêts totaux moyens

12,7 milliards \$

Dépôts totaux moyens

9,4 milliards \$

Positionnement

- 3^e plus important réseau de succursales au Québec
- Institution reconnue pour son service aux PME supérieur et pour sa spécialisation dans certains secteurs

IMMOBILIER ET COMMERCIAL

% du bénéfice net: 36 %*

- Financement immobilier destiné à des promoteurs immobiliers notamment pour des édifices à condos et à bureaux et des centres commerciaux
- Financement commercial au Québec et en Ontario destiné à des entreprises de taille moyenne

Présence

- 8 centres de financement immobilier à travers le Canada
- 4 centres de financement commercial en Ontario
- 2 centres de financement commercial au Québec

Prêts totaux et acceptations moyens

3,2 milliards \$

Dépôts totaux moyens

0,5 milliard \$

Positionnement

- Leadership et expertise largement reconnus dans le domaine du financement immobilier au Canada

B2B TRUST

% du bénéfice net: 29 %*

- Produits bancaires aux particuliers tels que prêts investissements, prêts hypothécaires, comptes d'investissements à haut rendement et comptes auto-gérés par le biais d'un réseau de plus de 22 000 conseillers financiers indépendants

Présence

- 4 bureaux de vente à travers le Canada

Prêts totaux et acceptations moyens

5,5 milliards \$

Dépôts totaux moyens

9,3 milliards \$

Positionnement

- Chef de file au Canada auprès des conseillers financiers

VALEURS MOBILIÈRES BANQUE LAURENTIENNE ET MARCHÉS DES CAPITAUX

% du bénéfice net: 4 %*

- Courtage de plein exercice
- Courtage institutionnel - Revenu fixe
- Courtage institutionnel - Actions
- Courtage aux particuliers
- Services aux institutions

Activités de marchés des capitaux de la Banque

Présence

- 15 bureaux au Québec et en Ontario

Actif sous gestion

2,2 milliards \$

Positionnement

- Fournisseur reconnu de service de courtage institutionnel de revenu fixe au Canada et seule maison de courtage détenue par une banque axée sur les titres à petites capitalisations

* Pour les 12 mois terminés le 31 octobre 2011 et excluant le secteur Autres

OBJECTIFS FINANCIERS POUR L'ANNÉE 2011

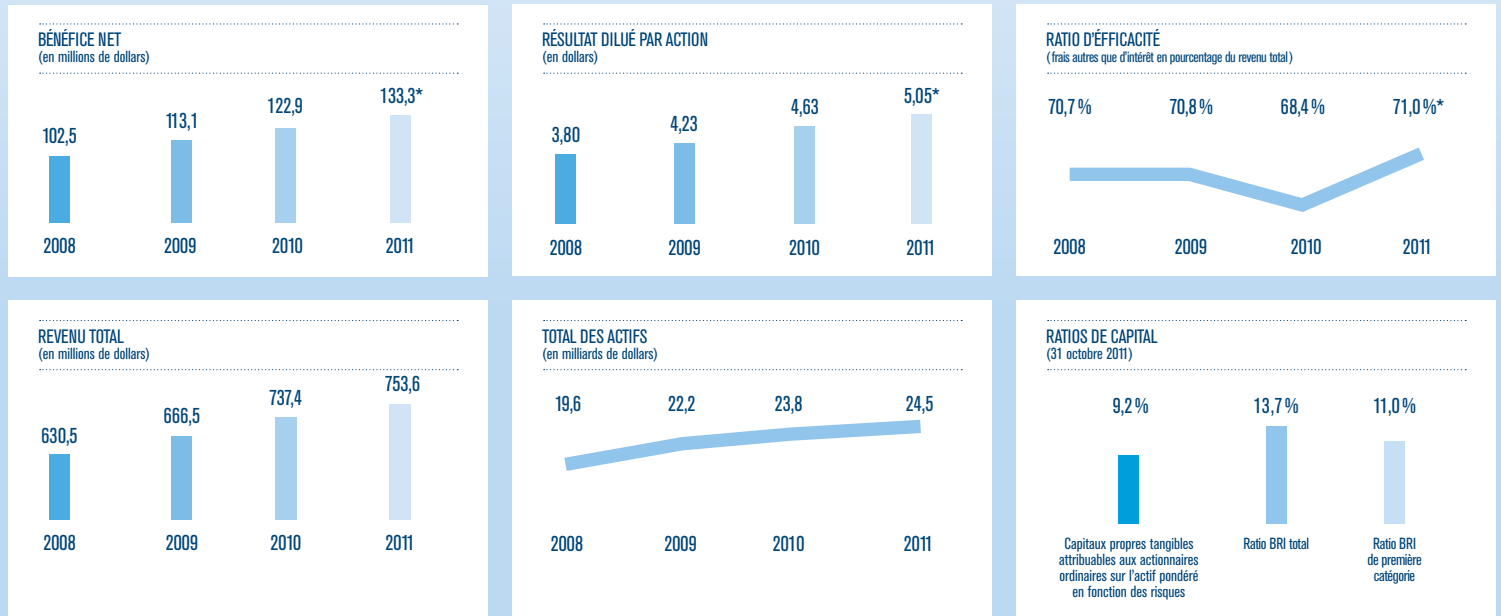
Indicateurs de performance	Objectifs 2011	Résultats 2011*
Rendement des capitaux propres attribuables aux actionnaires ordinaires	11,0 % à 13,0 %	11,6 %
Résultat net dilué par action	4,80 \$ à 5,40 \$	5,05 \$
Croissance des revenus	> 5 %	2 %
Ratio d'efficacité	70 % à 67 %	71,0 %

* Excluant les frais d'intégration et les frais liés aux transactions en T4-2011

Faits saillants financiers pour 2011

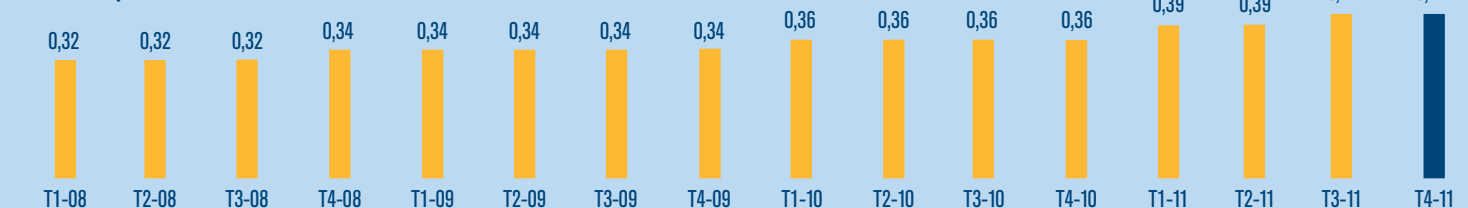
- » Augmentation de 0,03 \$ du dividende par action ordinaire à 0,45 \$ par trimestre
- » Bénéfice net record de 133,3 millions \$, en hausse de 8 %*
- » Rendement des capitaux propres attribuables aux actionnaires de 11,6 %*
- » Forte croissance des prêts de 8% incluant les prêts titrisés
- » Amélioration considérable de la qualité de crédit et des pertes sur prêts d'un exercice à l'autre ayant chuté de 31 %

FAITS SAILLANTS FINANCIERS DES 4 DERNIÈRES ANNÉES



* Excluant les frais d'intégration et les frais liés aux transactions en T4-2011

HISTORIQUE DES DIVIDENDES DÉCLARÉES (\$ PAR ACTION)



* Augmentation du dividende trimestriel à 0,45 \$ à compter du T1-2012



POUR NOUS JOINDRE

Affaires publiques, communications et relations avec les investisseurs

Tél. : 514 284-4500, poste 7511

Télec. : 514 284-3916

Courriel : gladys.caron@banquelaurentienne.ca

www.banquelaurentienne.ca

Siège social

Tour Banque Laurentienne
1981, ave. McGill College,
20e étage, Montréal, Québec
H3A 3K3

Agent de transfert Service aux investisseurs Computershare Inc.

1500, rue Université, bureau 700
Montréal, Québec H3A 3S8
Tél. : 1 800 564-6253

MISE EN GARDE CONCERNANT LES ÉNONCÉS PRÉVISIONNELS

La Banque peut à l'occasion, dans le présent document, dans d'autres documents déposés auprès des organismes de réglementation canadiens ou dans d'autres communications, faire des énoncés prévisionnels, écrits ou oraux, au sens des lois applicables en matière de valeurs mobilières. Ces énoncés prévisionnels incluent mais ne sont pas limités à des énoncés relatifs au plan d'affaires et aux objectifs financiers de la Banque. Les énoncés prévisionnels formulés dans ce communiqué sont destinés à aider les actionnaires et les analystes financiers à mieux comprendre la situation financière de la Banque et ses résultats d'exploitation à la date et pour les périodes terminées aux dates indiquées, et pourraient ne pas être adéquates à d'autres fins. Les énoncés prévisionnels sont habituellement marqués par l'emploi du conditionnel et l'usage de mots tels que « perspectives », « croire », « estimer », « prévoir », « projeter », « escompter », « anticiper », « planifier », « pourrait », « devrait », « ferait », ou la forme négative ou des variantes de tels termes, ou une terminologie similaire. De par leur nature, ces énoncés prévisionnels sont basés sur des hypothèses et comportent un certain nombre de risques et d'incertitudes d'ordre général et spécifique. Il est donc possible que les prévisions, projections et autres énoncés prévisionnels ne se matérialisent pas ou s'avèrent inexacts. Quoique la Banque soit d'avis que les attentes exprimées dans ces énoncés prévisionnels sont raisonnables, elle ne peut assurer que ces attentes s'avèreront exactes. La Banque déconseille aux lecteurs de se fier indûment aux énoncés prévisionnels pour prendre des décisions, étant donné qu'en raison de divers facteurs significatifs, les résultats réels pourraient différer sensiblement des opinions, plans, objectifs, attentes, prévisions, estimations et intentions exprimés dans ces énoncés prévisionnels. Ces facteurs comprennent, entre autres, l'activité des marchés financiers, les changements des politiques monétaire, fiscale et économique des gouvernements, les variations des taux d'intérêt, les niveaux d'inflation et les conditions économiques en général, les développements de nature législative et réglementaire, la concurrence, les cotes de crédit, la rareté des ressources humaines et l'environnement technologique. Enfin, la Banque prévient que la liste de facteurs ci-dessus n'est pas exhaustive. Pour de plus amples renseignements sur les risques, incertitudes et hypothèses qui pourraient faire en sorte que les résultats réels de la Banque divergent des attentes exprimées, les personnes intéressées sont priées de consulter les documents publics déposés par la Banque et disponibles sur le site www.sedar.com. La Banque ne s'engage pas à mettre à jour les énoncés prévisionnels, écrits ou oraux, formulés par elle-même ou en son nom, sauf dans la mesure requise par la réglementation en valeurs mobilières.