

FICHE DE L'INVESTISSEUR



Exercice terminé le 31 octobre 2009

ACTIONS

SYMBOLES BOURSIERS

Actions ordinaires : LB (TSX)

Actions privilégiées de catégorie A à dividende non cumulatif :

» série 9 : LB.PR.D

» série 10 : LB.PR.E

CALENDRIER DES RÉSULTATS 2010

| Trimestre | Date | Appel conférence |
|-----------|-------------|------------------|
| Premier | 3 mars | 14 h (HE) |
| Deuxième | 27 mai | 14 h (HE) |
| Troisième | 2 septembre | 14 h (HE) |
| Quatrième | 8 décembre | 14 h (HE) |

CALENDRIER DES DIVIDENDES 2010 DES ACTIONS ORDINAIRES

| Date de clôture des registres | Date de paiement prévue |
|-------------------------------|-------------------------|
| 3 janvier 2009 | 1 février 2010 |
| 1 avril 2009 | 1 mai 2010 |
| 2 juillet 2009 | 1 août 2010 |
| 1 octobre 2009 | 1 novembre 2010 |

POUR NOUS JOINDRE

Affaires publiques, communications et relations avec les investisseurs

Tél. : 514 284-4500, poste 7511

Télé. : 514 284-3916

Courriel :

gladys.caron@banquelaurentienne.ca

www.banquelaurentienne.ca

Siège social

Tour Banque Laurentienne

1981, ave. McGill College, 20e étage

Montréal, Québec H3A 3K3

Agent de transfert

Service aux investisseurs

Computershare Inc.

1500, rue Université, bureau 700

Montréal, Québec H3A 3S8

Tél. : 1 800 564-6253

La Banque Laurentienne du Canada est solidement implantée au Québec, où elle exploite le troisième plus important réseau de succursales. Ailleurs au Canada, elle détient une position de choix dans certains segments de marché spécifiques. De plus, avec 39% de ses prêts provenant des autres provinces, la Banque bénéficie d'une diversification géographique pancanadienne.

La Banque Laurentienne du Canada est aujourd'hui reconnue pour l'excellence de son service, sa simplicité et sa proximité. La Banque offre des services financiers diversifiés aux particuliers ainsi qu'aux petites et moyennes entreprises. Elle offre aussi ses produits à un vaste réseau externe de conseillers financiers indépendants par l'entremise de B2B Trust, de même que des services de courtage de plein exercice via Valeurs mobilières Banque Laurentienne. Fondée en 1846, la Banque gère plus de 22 milliards\$ d'actifs et compte plus de 3 500 employés et au-delà de 200 points de service au Canada.

SERVICES FINANCIERS AUX PARTICULIERS

Avec ses 156 succursales et 408 guichets automatiques, la Banque Laurentienne offre une gamme complète de produits et services, soit toute une série de produits transactionnels, de solutions hypothécaires, de prêts, de produits d'investissement comme des certificats de placement garantis, des dépôts à terme et des fonds communs de placement, de produits de cartes de crédit VISA et de cartes de paiement, ainsi que de l'assurance crédit.

SERVICES FINANCIERS AUX PETITES ET MOYENNES ENTREPRISES

La Banque Laurentienne offre une large sélection de produits et services financiers aux petites et moyennes entreprises, ainsi qu'aux promoteurs immobiliers et aux entreprises agricoles. La Banque Laurentienne se distingue grâce à ses produits compétitifs, à sa capacité d'innovation pour répondre à la multitude de défis d'affaires que rencontrent ses clients, mais surtout par la qualité supérieure de son service. Elle offre ses produits et services par le biais de 28 centres d'affaires commerciales au Canada.

B2B TRUST

B2B Trust offre ses produits et services financiers à un réseau de plus de 15 000 conseillers financiers indépendants pour être distribués à leurs clients à travers le Canada. La gamme de produits et services offerts par B2B Trust inclut les prêts à l'investissement et les prêts REER, les comptes d'investissement à intérêt élevé, les dépôts sous forme de CPG, les prêts hypothécaires résidentiels de courtiers, les comptes autogérés et les services bancaires.

VALEURS MOBILIÈRES BANQUE LAURENTIENNE

Courtier de plein exercice, Valeurs mobilières Banque Laurentienne offre une gamme complète de produits d'investissement regroupés sous cinq lignes d'affaires. Sa division *Institutionnel - revenu fixe* est réputée pour sa forte présence auprès des gouvernements et des émetteurs corporatifs au niveau du financement ainsi que de la recherche et de la négociation. Sa division *Institutionnel - actions* dessert sa clientèle par l'entremise de son service de recherche, de négociation et de financement corporatif dans le secteur des entreprises à petite capitalisation. Avec 15 bureaux de courtage au Québec et en Ontario, ses divisions *Services de courtage aux particuliers* et *Courtage à escompte* sont en pleine expansion. VMBL offre aussi le programme Immigrants investisseurs. Sa division *Services aux institutions* fournit une gamme complète de services administratifs d'arrière guichet à une clientèle diversifiée.



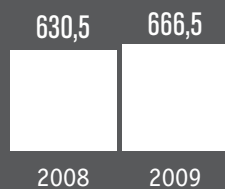
| Indicateurs de performance | Objectifs 2009 | Résultats 2009 | Objectifs 2010 |
|---|-------------------|----------------|------------------|
| Rendement des capitaux propres attribuables aux actionnaires ordinaires | 10 % à 12 % | 11,4 % | 10 % à 12 % |
| Bénéfice net dilué par action | 3,70 \$ à 4,40 \$ | 4,23 \$ | 4,00 à 4,70 |
| Croissance des revenus | + 2 % à 5 % | + 6 % | +5 % à 10 % |
| Ratio d'efficacité | 73 % à 70 % | 70,8 % | 70 % à 67 % |
| Ratio de capital de première catégorie | Minimum de 9,5 % | 11 % | Minimum de 9,5 % |

FAITS SAILLANTS FINANCIERS 2009

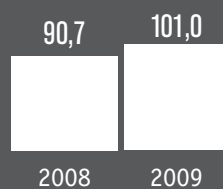
- » Bénéfice net record de 113.1 millions \$, en hausse de 10 %
- » Revenus totaux de 666.5 millions \$, en hausse de 6 % dépassant notre objectif
- » Rendement des capitaux propres attribuables aux actionnaires ordinaires de 11,4 %
- » Croissance record de près de 5 milliards des prêts et dépôts
- » Solides ratios de capital
- » Bonne performance de la part de tous les secteurs d'affaires

| | 2008 | 2009 |
|--|-------------------|-------------------|
| Actifs au bilan | 19,6 milliards \$ | 22,2 milliards \$ |
| Prêts totaux bruts et acceptations bancaires | 14,4 milliards \$ | 16,0 milliards \$ |
| Dépôts totaux | 15,3 milliards \$ | 18,3 milliards \$ |
| Nombres d'employés en équivalent à temps plein | 3 393 | 3 528 |
| Nombre de guichets automatiques | 342 | 408 |

Revenu total (en millions \$)



Bénéfice net attribuable aux actionnaires ordinaires (en millions \$)



Bénéfice net dilué par action ordinaire (en \$)¹



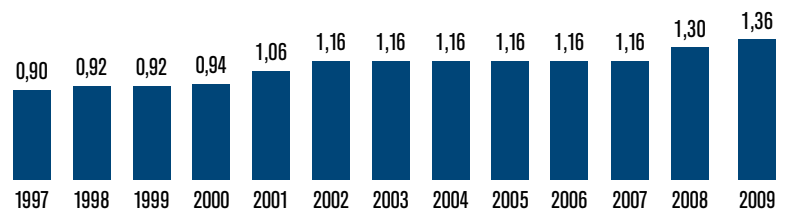
1) Bénéfice net dilué par action ordinaire des activités poursuivies a atteint 3,75 \$ en 2009 comparativement à 3,61 \$ en 2008.

AUTRES INFORMATIONS SUR LES ACTIONS ORDINAIRES

INFORMATIONS BOURSIÈRES

| Au 31 octobre 2009 | |
|---------------------------------|-----------------|
| Prix de l'action | 39,53 \$ |
| Nombre d'actions en circulation | 23,9 millions |
| Valeur boursière | 946 millions \$ |
| En 2009 | |
| Dividende versé | 1,36 \$ |
| Rendement du dividende | 3,4 % |

DIVIDENDES DES ACTIONS ORDINAIRES (\$ PAR ACTION)



MISE EN GARDE CONCERNANT LES ÉNONCÉS PRÉVISIONNELS

Dans ce document ou d'autres documents déposés auprès des organismes de réglementation canadiens ou dans d'autres communications, la Banque Laurentienne (la «Banque») peut, à l'occasion, faire des énoncés prévisionnels, écrits ou oraux, au sens de la réglementation en vigueur en matière de valeurs mobilières, y compris des énoncés relatifs à son plan d'affaires et à ses objectifs financiers. Ces énoncés sont habituellement marqués par l'emploi du conditionnel et l'usage de mots tels que « perspectives », « croire », « estimer », « prévoir », « projeter », « escompter », « anticiper », « planifier », « pourrait », « devrait », « ferait », ou la forme négative de tels termes, ou des variantes de tels termes, ou une terminologie similaire. De par leur nature, ces énoncés prévisionnels sont fondés sur des hypothèses et comportent un certain nombre de risques et d'incertitudes d'ordre général et spécifique. Il est donc possible que les prévisions, projections et autres énoncés prévisionnels ne se matérialisent pas ou se révèlent inexacts. Même si la Banque considère que les attentes reflétées dans ces énoncés prévisionnels sont raisonnables, elle ne peut garantir que ces attentes s'avéreront exactes. La Banque déconseille aux lecteurs de se fier indûment aux énoncés prévisionnels pour prendre des décisions, étant donné que les résultats réels pourraient différer sensiblement des opinions, plans, objectifs, attentes, prévisions, estimations et intentions exprimés dans ces énoncés prévisionnels, et ce, en raison de divers facteurs significatifs. Ces facteurs comprennent, entre autres, l'activité des marchés financiers, les changements des politiques monétaire, fiscale et économique des gouvernements, les variations des taux d'intérêt, les niveaux d'inflation et les conditions économiques en général, les développements de nature législative et réglementaire, la concurrence, les cotes de crédit, la rareté des ressources humaines et l'environnement technologique. La Banque prévient que la liste de facteurs ci-dessus n'est pas exhaustive. Les documents publics déposés par la Banque, et disponibles sur le site www.sedar.com, fournissent de plus amples renseignements sur les risques, les incertitudes et les hypothèses qui pourraient faire en sorte que les résultats réels de la Banque diffèrent des attentes. La Banque ne s'engage pas à mettre à jour les énoncés prévisionnels, écrits ou oraux, émis par elle-même ou en son nom, sauf dans la mesure requise par la réglementation en matière de valeurs mobilières.