

FICHE DE L'INVESTISSEUR



Troisième trimestre se terminant le 31 juillet 2007 (T3-07)

LES ACTIONS

LES SYMBOLES BOURSIERS

Actions ordinaires : LB

Actions privilégiées de catégorie A
à dividende non cumulatif :

» série 9 LB.PR.D

» série 10 LB.PR.E

CALENDRIER DES RÉSULTATS 2007

Trimestre	Date	Appel conférence
Premier	27 février	14 h (HE)
Deuxième	1 juin	14 h (HE)
Troisième	6 septembre	14 h (HE)
Quatrième	4 décembre	14 h (HE)

CALENDRIER DES DIVIDENDES 2007 ACTIONS ORDINAIRES

Date de clôture des registres	Date de paiement prévue
3 janvier 2007	1 février 2007
2 avril 2007	1 mai 2007
3 juillet 2007	1 août 2007
1 octobre 2007	1 novembre 2007

POUR NOUS JOINDRE

Affaires publiques, communications et relations avec les investisseurs

Tél. : 514 284-4500, poste 7511 ou 8143

Teléc. : 514 284-3916

Courriels :

gladys.caron@banquelaurentienne.ca

josee.fradette@banquelaurentienne.ca

www.banquelaurentienne.ca

Siège social

Tour Banque Laurentienne

1981, ave. McGill College, 20^e étage

Montréal, Québec H3A 3K3

Agent des transferts

Service aux investisseurs

Computershare Inc.

1500, rue Université, Bureau 700

Montréal, Québec H3A 3S8

Tél. : 1 800 564-6253

La Banque Laurentienne est une institution bancaire québécoise dont les activités s'étendent à l'échelle du Canada et qui se voue à répondre aux besoins financiers de ses clients par l'excellence de son service, sa simplicité et sa proximité. La Banque dessert les particuliers, les petites et moyennes entreprises, de même que les conseillers financiers par l'entremise de B2B Trust. Elle offre aussi des services de courtage de plein exercice par l'intermédiaire de sa filiale Valeurs mobilières Banque Laurentienne.

La Banque Laurentienne est solidement implantée au Québec, où elle exploite le troisième plus important réseau de succursales, et constitue un joueur performant dans des marchés bien choisis ailleurs au Canada. La Banque Laurentienne du Canada gère un actif au bilan de plus de 18 milliards \$, de même que des actifs administrés de plus de 15 milliards \$. Fondée en 1846, elle compte aujourd'hui 3 400 employés. Les actions ordinaires de la Banque (symbole boursier : LB) sont inscrites à la Bourse de Toronto. Son site Internet - www.banquelaurentienne.ca - offre tous les renseignements additionnels pertinents.

SERVICES FINANCIERS AUX PARTICULIERS

Avec ses 158 succursales, 340 guichets automatiques et un réseau de plus de 3 800 marchands offrant notre financement, la Banque Laurentienne offre une gamme complète de produits et services, soit toute une série de produits transactionnels, des solutions hypothécaires, des prêts, des produits d'investissement comme des certificats de placement garantis, des dépôts à terme, et des fonds communs de placement, des produits de cartes de crédit VISA et de cartes de paiement, ainsi que de l'assurance crédit.

SERVICES FINANCIERS AUX ENTREPRISES

Les services financiers aux entreprises offrent une large sélection de produits et services financiers aux petites et moyennes entreprises, et à celles des secteurs immobilier et agricole. La Banque Laurentienne se distingue grâce à ses produits compétitifs, à sa capacité d'innovation pour répondre à la multitude de défis d'affaires que rencontrent ses clients, mais surtout par la qualité supérieure de son service. Elle offre ses produits et services par le biais de 29 centres d'affaires commerciales au Canada.

B2B TRUST

B2B Trust offre aux conseillers financiers, planificateurs et courtiers des produits et des services financiers de grande qualité destinés à être distribués à leurs clients. B2B Trust est un chef de file dans le domaine des prêts à l'investissement et REER offerts par l'entremise d'intermédiaires financiers, le fournisseur principal dans la distribution de dépôts en gros et un distributeur établi de produits autogérés, solutions bancaires et prêts hypothécaires offerts aux conseillers financiers à travers le Canada.

VALEURS MOBILIERES BANQUE LAURENTIENNE

Courtier de plein exercice, Valeurs mobilières Banque Laurentienne offre une gamme complète de produits d'investissement regroupés sous six lignes d'affaires. Sa division *Institutionnel - revenu fixe* est réputée pour sa forte présence auprès des gouvernements et des émetteurs corporatifs au niveau du financement ainsi que des marchés secondaires. Sa division *Institutionnel - actions* dessert sa clientèle par l'entremise de son service de recherche, de négociation et de financement corporatif dans le secteur des entreprises à petite capitalisation. Avec 14 bureaux de courtage au Québec et en Ontario, ses divisions *Services de courtage aux particuliers* et *Courtage à escompte* sont en pleine expansion. À titre de courtier remisier, VMBL fournit une gamme complète de services administratifs d'arrière guichet à une clientèle diversifiée. VMBL offre aussi le *programme Immigrants investisseurs*.




Mesure de rendement	Objectifs 2007	Période de 9 mois terminée le 31 juillet 2007 - réel
Rendement des capitaux propres attribuables aux actionnaires ordinaires	8 % à 9 %	9,9 %
Résultat net dilué par action	2,55 \$ à 2,85 \$	2,34 \$
Revenu total	550 millions \$ à 560 millions \$	438,3 millions \$
Ratio d'efficacité	75 % à 73,5 %	73,4 %
Ratios de capital de première catégorie	Minimum de 9,5 %	9,7 %
Qualité de crédit (ratio pertes sur prêts)	0,24 % à 0,21 %	0,24 %

FAITS SAILLANTS FINANCIERS POUR T3-07

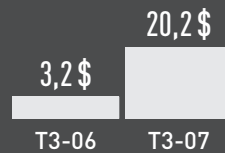
- » Augmentation de 10 % du volume des prêts versus T3-06
- » Croissance du revenu total de 9 % versus T3-06 provenant à la fois de la croissance du revenu net d'intérêt et des autres revenus
- » Appréciation du revenu total de chacune des lignes d'affaires de la Banque versus T3-06
- » Hausse de 35 % du bénéfice net de la Banque versus T3-06, excluant un ajustement net relatif aux impôts l'an passé
- » Rendement des capitaux propres attribuables aux actionnaires ordinaires atteignant 10,5 %

	T3-06	T3-07
Actif au bilan	17,1 milliards \$	18,0 milliards \$
Prêts totaux bruts	12,1 milliards \$	13,3 milliards \$
Dépôts totaux	13,5 milliards \$	13,9 milliards \$
Nombres d'employés en équivalent à temps plein	3 373	3 400
Nombre de succursales	157	158
Nombre de guichets automatiques	323	340

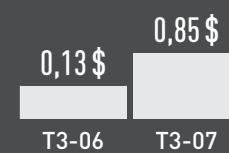
Revenu total (en millions \$)



Bénéfice net attribuable aux actionnaires ordinaires (en millions \$)



Résultat net dilué par action ordinaire¹



1. Excluant une charge nette d'impôts de 11 millions \$ ou 0,47 \$ par action en T3-06, le résultat net dilué par action ordinaire aurait été de 0,60 \$ pour T3-06 et reste inchangé à 0,85 \$ pour T3-07 (aucun élément spécial durant T3-07).

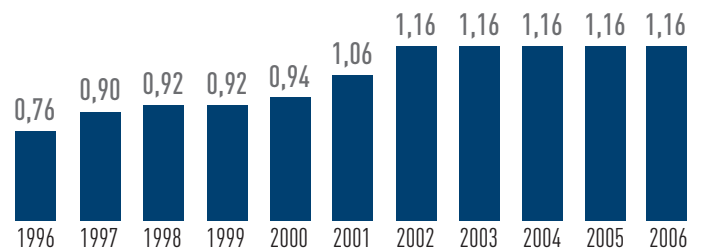
AUTRES INFORMATIONS SUR LES ACTIONS ORDINAIRES

INFORMATIONS BOURSIÈRES

LES ACTIONS ORDINAIRES

Au 31 juillet 2007	
Prix de l'action	38,00 \$
Nombre d'actions en circulation	23,7 millions
Valeur boursière	900,6 millions \$
Au T3-07	
Dividende versé	0,29 \$
Rendement du dividende	3,1 %

HISTORIQUE DES DIVIDENDES SUR ACTIONS ORDINAIRES (\$ PAR ACTION)



MISE EN GARDE CONCERNANT LES ÉNONCÉS PROSPECTIFS

La Banque Laurentienne du Canada (la Banque) peut à l'occasion, dans le présent document, dans d'autres documents déposés auprès des organismes de réglementation canadiens ou dans d'autres communications, faire des énoncés prospectifs au sens des lois applicables en matière de valeurs mobilières, écrits ou oraux, y compris des énoncés relatifs au plan d'affaires et aux objectifs financiers de la Banque. Ces énoncés sont habituellement marqués par l'emploi du conditionnel et l'usage de mots tels que « perspectives », « croire », « estimer », « prévoir », « projeter », « devraient », « pourraient », etc. De par leur nature, ces énoncés prospectifs sont fondés sur des hypothèses et comportent un certain nombre de risques et d'incertitudes d'ordre général et spécifique. Il est donc possible que les prévisions, projections et autres énoncés prospectifs ne se matérialisent pas ou se révèlent inexacts. La Banque prévient les lecteurs de ne pas se fier indûment aux énoncés prospectifs pour prendre des décisions, étant donné que les résultats réels pourraient différer sensiblement des opinions, plans, objectifs, attentes, prévisions, estimations et intentions exprimés dans ces énoncés prospectifs, en raison de divers facteurs significatifs. Ces facteurs comprennent, entre autres, l'activité des marchés financiers, les changements des politiques monétaire, fiscale et économique des gouvernements, les variations des taux d'intérêt, les niveaux d'inflation et les conditions économiques en général, les développements de nature législative et réglementaire, la concurrence, les cotes de crédit, la rareté des ressources humaines et l'environnement technologique. La Banque prévient que la liste de facteurs ci-dessus n'est pas exhaustive. La Banque ne s'engage pas à mettre à jour les énoncés prospectifs, écrits ou oraux, émis par elle-même ou en son nom, sauf dans la mesure requise par la réglementation en matière de valeurs mobilières.