

FICHE DE L'INVESTISSEUR

Deuxième trimestre qui se termine le 30 avril 2014



ACTIONS

SYMBOLES BOURSIERS
 Actions ordinaires : LB (TSX)
 Actions privilégiées de catégorie A
 à dividende non cumulatif :
 » Série 10 : LB.PR.E
 » Série 11 : LB.PR.F
 » Série 13 : LB.RP.H

CALENDRIER DES RÉSULTATS 2014-2015

Trimestre	Date	Appel conférence
Premier	5 mars	14h (HE)
Deuxième	4 juin	14h (HE)
Troisième	28 août	14h (HE)
Quatrième	10 décembre	14h (HE)

INFORMATIONS BOURSIÈRES

Au 30 avril 2014

» Cours de l'action 47,08 \$
 » Nombre d'actions en circulation 28,7 millions
 » Capitalisation boursière 1 353 millions \$

T2 - 2014

» Dividende déclaré 0,51 \$
 » Rendement de l'action 4,3%

PROFIL DE LA BANQUE LAURENTIENNE

Offre complète de produits et services bancaires, financiers et de courtage aux particuliers, petites et moyennes entreprises, conseillers financiers et clients institutionnels

34,3 milliards \$ d'actifs au bilan et 41.1 milliards \$ d'actifs administrés au 30 avril 2014

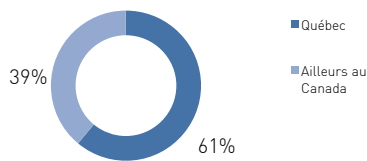
Activités à la largeur du Canada, avec 61% des prêts en provenance du Québec et 39% des autres provinces

225 points de service au Canada, incluant 153 succursales de service aux particuliers et 422 guichets automatiques

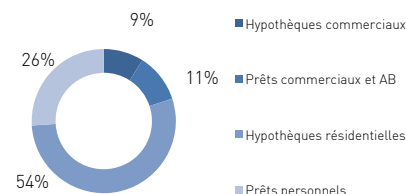
Plus de 3 700 employés

Fondée en 1846

RÉPARTITION GÉOGRAPHIQUE DES PRÊTS (au 30 avril 2014)



RÉPARTITION SECTORIELLE DES PRÊTS (au 30 avril 2014)



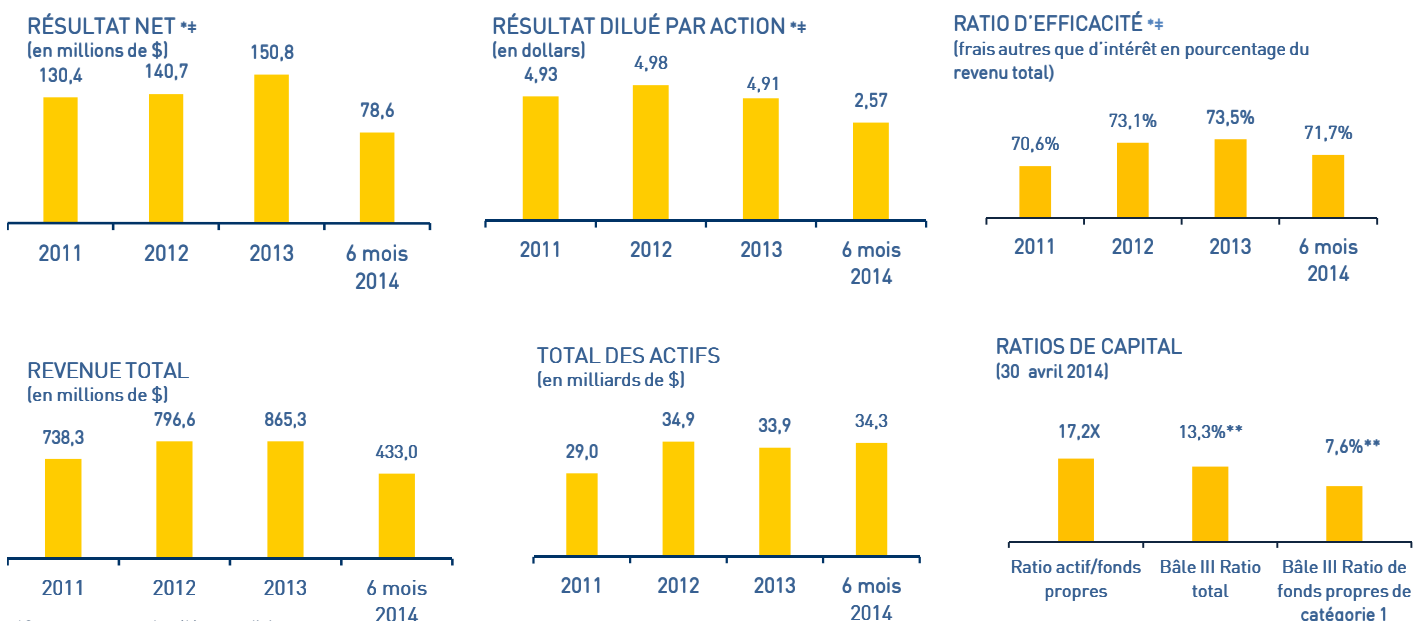
PARTICULIERS ET ENTREPRISES	B2B BANQUE	VALEURS MOBILIÈRES BANQUE LAURENTIENNE ET MARCHÉS DES CAPITAUX
% du résultats net: 62%*	% du résultats net: 33%*	% du résultats net: 5%*
- Gamme complète d'options de financement, y compris des solutions de crédit-bail, pour les petites entreprises, les entreprises de plus grande taille et les promoteurs à l'échelle du Canada - Produits et services financiers à l'intention des particuliers	- Produits bancaires aux particuliers et comptes et services de placement offerts pas l'intermédiaire d'un réseau de conseillers financiers et de courtiers à leurs clients	- Service de courtage de plein exercice destinés aux particuliers et aux investisseurs institutionnels; activités de marchés des capitaux de la banque
Présence - 153 succursales et 422 guichets automatiques - 35 centres d'affaires immobiliers et commerciaux en C.-B., en Alberta, en Ontario et au Québec	Présence - Équipe de développement des affaires au service de conseillers financiers et courtiers partout au Canada	Présence - 16 bureaux au Québec, en Ontario et Manitoba
Prêts totaux moyens 17,8 milliards \$ Dépôts totaux moyens 10,0 milliards \$ Actifs administrés 7,1 milliards \$	Prêts totaux et acceptations moyens 8,8 milliards \$ Dépôts totaux moyens 12,5 milliards \$ Actifs administrés 31,4 milliards \$	Actifs administrés 2,6 milliards \$
Positionnement - Institution reconnue pour son service aux PME et les entreprises de plus grande taille supérieur et pour sa spécialisation dans certains secteurs - Leadership et expertise largement reconnus dans le domaine du financement immobilier au Canada - Large réseau de succursales au Québec	Positionnement Chef de file au Canada auprès des conseillers financiers et courtiers	Positionnement Fournisseur reconnu de service de courtage institutionnel de revenu fixe au Canada et seule maison de courtage détenue par une banque axée sur les titres à petites capitalisations

*Pour les 6 mois terminés le 30 avril 2014 et excluant le secteur Autres et des éléments d'ajustement.

OBJECTIFS FINANCIERS POUR L'ANNÉE 2014 ET RÉSULTATS DES 6 MOIS TERMINÉS LE 30 AVRIL 2014

Indicateurs de performance	Objectifs 2014*	6 mois terminés le 30 avril 2014	Faits saillants financiers pour T2-2014
Ratio de fonds propres de catégorie 1 sous forme d'actions ordinaires	> 7,0%	7,6%	• Résultat net ajusté de 39,4 millions \$ *
Ratio d'efficacité ajusté*	72,5% à 69,5%	71,7%	• Rendement des capitaux propres attribuables aux actionnaires ordinaires ajusté de 11,9%*
Rendement des capitaux propres attribuables aux actionnaires ordinaires ajusté*	10,5% à 12,5%	11,8%	• Solide performance au chapitre du crédit avec 10,5 million \$ de pertes sur prêts
Résultat net ajusté*	145,0 M \$ à 165,0 M \$	78,6 M \$	• Croissance de 18% des portefeuilles de prêts commerciaux
			• Levier d'exploitation positif
			• Règlement final de la contre partie éventuelle liée à l'acquisition de la Fiducie AGF pour 10 million \$

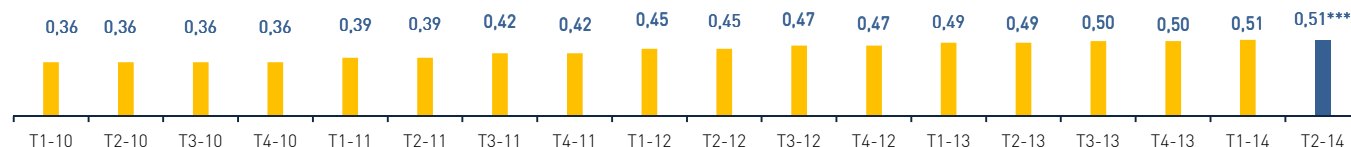
FAITS SAILLANTS FINANCIERS DES 3 DERNIÈRES ANNÉES



*Compte non tenu des éléments d'ajustement
 ‡Les résultats antérieurs à 2013 n'ont pas été retraités pour tenir compte de la norme IAS19

**base tout compris

HISTORIQUE DES DIVIDENDES DÉCLARÉES (\$ PAR ACTION)



***Augmentation du dividende trimestriel à 0,52 \$ à compter de T3-2014.

POUR NOUS JOINDRE



Affaires publiques, communications et relations avec les investisseurs
 Tél. : 514 284-4500, poste 7511
 Téléc. : 514 284-3916
 Courriel : gladys.caron@banquelaurentienne.ca
 www.banquelaurentienne.ca

Siège social
Tour Banque Laurentienne
 1981, ave. McGill Collège,
 20e étage, Montréal, Québec
 H3A 3K3

Agent de transfert Service aux investisseurs Computershare Inc.
 1500, rue Université, bureau 700
 Montréal, Québec H3A 3S8
 Tél. : 1 800 564-6253

Mise en garde concernant les énoncés PRÉVISIONNELS

La Banque peut à l'occasion, dans le présent document, dans d'autres documents déposés auprès des organismes de réglementation canadiens ou dans d'autres communications, faire des énoncés prévisionnels, écrits ou oraux, au sens des lois applicables en matière de valeurs mobilières. Ces énoncés prévisionnels incluent mais ne sont pas limités à des énoncés relatifs au plan d'affaires et aux objectifs financiers de la Banque. Les énoncés prévisionnels formulés dans ce communiqué sont destinés à aider les actionnaires et les analystes financiers à mieux comprendre la situation financière de la Banque et ses résultats d'exploitation à la date et pour les périodes terminées aux dates indiquées, et pourraient ne pas être adéquates à d'autres fins. Les énoncés prévisionnels sont habituellement marqués par l'emploi du conditionnel et l'usage de mots tels que « perspectives », « croire », « estimer », « prévoir », « projeter », « escompter », « anticiper », « planifier », « pourrait », « devrait », « ferait », ou la forme négative ou des variantes de tels termes, ou une terminologie similaire. De par leur nature, ces énoncés prévisionnels sont basés sur des hypothèses et comportent un certain nombre de risques et d'incertitudes d'ordre général et spécifique. Il est donc possible que les prévisions, projections et autres énoncés prévisionnels ne se matérialisent pas ou s'avèrent inexacts. Quoique la Banque soit d'avis que les attentes exprimées dans ces énoncés prévisionnels sont raisonnables, elle ne peut assurer que ces attentes s'avèreront exactes. La Banque déconseille aux lecteurs de se fier indûment aux énoncés prévisionnels pour prendre des décisions, étant donné qu'en raison de divers facteurs significatifs, les résultats réels pourraient différer sensiblement des opinions, plans, objectifs, attentes, prévisions, estimations et intentions exprimés dans ces énoncés prévisionnels. Ces facteurs comprennent, entre autres, l'activité des marchés financiers, les changements des politiques monétaire, fiscale et économique des gouvernements, les variations des taux d'inflation, les niveaux d'inflation et les conditions économiques en général, les développements de nature législative et réglementaire, la concurrence, les cotes de crédit, la rareté des ressources humaines et l'environnement technologique. Enfin, la Banque prévient que la liste de facteurs ci-dessus n'est pas exhaustive. Pour de plus amples renseignements sur les risques, incertitudes et hypothèses qui pourraient faire en sorte que les résultats réels de la Banque divergent des attentes exprimées, les personnes intéressées sont priées de consulter les documents publics déposés par la Banque et disponibles sur le site www.sedar.com. La Banque ne s'engage pas à mettre à jour les énoncés prévisionnels, écrits ou oraux, formulés par elle-même ou en son nom, sauf dans la mesure requise par la réglementation en valeurs mobilières.