

FICHE DE L'INVESTISSEUR



Deuxième trimestre se terminant le 30 avril 2009 (T2-09)

ACTIONS

SYMBOLES BOURSIERS

Actions ordinaires : LB (TSX)

Actions privilégiées de catégorie A à dividende non cumulatif :

» série 9 : LB.PR.D

» série 10 : LB.PR.E

CALENDRIER DES RÉSULTATS 2009

Trimestre	Date	Appel conférence
Premier	4 mars	14 h (HE)
Deuxième	27 mai	14 h (HE)
Troisième	3 septembre	14 h (HE)
Quatrième	9 décembre	14 h (HE)

CALENDRIER DES DIVIDENDES 2009 DES ACTIONS ORDINAIRES

Date de clôture des registres	Date de paiement prévue
2 janvier 2009	1 février 2009
1 avril 2009	1 mai 2009
2 juillet 2009	1 août 2009
1 octobre 2009	1 novembre 2009

POUR NOUS JOINDRE

Affaires publiques, communications et relations avec les investisseurs

Tél. : 514 284-4500, poste 7511 ou 8143

Télec. : 514 284-3916

Courriels :

gladys.caron@banquelaurentienne.ca

steve.pilon@banquelaurentienne.ca

www.banquelaurentienne.ca

Siège social

Tour Banque Laurentienne

1981, ave. McGill College, 20e étage

Montréal, Québec H3A 3K3

Agent de transfert

Service aux investisseurs

Computershare Inc.

1500, rue Université, bureau 700

Montréal, Québec H3A 3S8

Tél. : 1 800 564-6253

La Banque Laurentienne du Canada est solidement implantée au Québec, où elle exploite le troisième plus important réseau de succursales. Ailleurs au Canada, elle détient une position de choix dans certains segments de marché spécifiques. De plus, avec 41% de ses prêts provenant des autres provinces, la Banque bénéficie d'une diversification géographique pancanadienne.

La Banque Laurentienne du Canada est aujourd'hui reconnue pour l'excellence de son service, sa simplicité et sa proximité. La Banque offre des services financiers diversifiés aux particuliers ainsi qu'aux petites et moyennes entreprises. Elle offre aussi ses produits à un vaste réseau externe de conseillers financiers indépendants par l'entremise de B2B Trust, de même que des services de courtage de plein exercice via Valeurs mobilières Banque Laurentienne. Fondée en 1846, la Banque gère plus de 20 milliards \$ d'actifs et compte plus de 3 400 employés et au-delà de 200 points de service au Canada.

SERVICES FINANCIERS AUX PARTICULIERS

Avec ses 156 succursales, 351 guichets automatiques et un réseau de plus de 3 500 marchands offrant ses programmes de financement, la Banque Laurentienne offre une gamme complète de produits et services, soit toute une série de produits transactionnels, de solutions hypothécaires, de prêts, de produits d'investissement comme des certificats de placement garantis, des dépôts à terme et des fonds communs de placement, de produits de cartes de crédit VISA et de cartes de paiement, ainsi que de l'assurance crédit.

SERVICES FINANCIERS AUX PETITES ET MOYENNES ENTREPRISES

La Banque Laurentienne offre une large sélection de produits et services financiers aux petites et moyennes entreprises, ainsi qu'aux promoteurs immobiliers et aux entreprises agricoles. La Banque Laurentienne se distingue grâce à ses produits compétitifs, à sa capacité d'innovation pour répondre à la multitude de défis d'affaires que rencontrent ses clients, mais surtout par la qualité supérieure de son service. Elle offre ses produits et services par le biais de 27 centres d'affaires commerciales au Canada.

B2B TRUST

B2B Trust offre ses produits et services financiers à un réseau de plus de 14 000 conseillers financiers indépendants pour être distribués à leurs clients à travers le Canada. La gamme de produits et services offerts par B2B Trust inclut les prêts à l'investissement et les prêts REER, les dépôts sous forme de CPG, les prêts hypothécaires résidentiels de courtiers, les comptes autogérés et les services bancaires.

VALEURS MOBILIÈRES BANQUE LAURENTIENNE

Courtier de plein exercice, Valeurs mobilières Banque Laurentienne offre une gamme complète de produits d'investissement regroupés sous cinq lignes d'affaires. Sa division *Institutionnel - revenu fixe* est réputée pour sa forte présence auprès des gouvernements et des émetteurs corporatifs au niveau du financement ainsi que de la recherche et de la négociation. Sa division *Institutionnel - actions* dessert sa clientèle par l'entremise de son service de recherche, de négociation et de financement corporatif dans le secteur des entreprises à petite capitalisation. Avec 15 bureaux de courtage au Québec et en Ontario, ses divisions *Services de courtage aux particuliers* et *Courtage à escompte* sont en pleine expansion. VMBL offre aussi le programme Immigrants investisseurs. Sa division *Services aux institutions* fournit une gamme complète de services administratifs d'arrière guichet à une clientèle diversifiée.



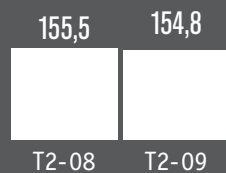
Indicateurs de performance	Objectifs 2009	6 mois terminés le 30 avril 2009
Rendement des capitaux propres attribuables aux actionnaires ordinaires	10,0 % à 12,0 %	9,3 %
Bénéfice net dilué par action	3,70 \$ à 4,40 \$	1,68 \$
Revenu total	+ 2 % à 5 % (645 M \$ à 665 M \$)	+ 1,5 % (311 M \$)
Ratio d'efficacité	73 % à 70 %	72,2 %
Ratio de capital de première catégorie	Minimum de 9,5 %	10,0 %

FAITS SAILLANTS FINANCIERS POUR T2-09

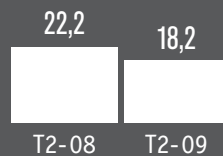
- » Croissance record des prêts et des dépôts : augmentation de 8% du volume des prêts et acceptations bancaires et de 20% du volume des dépôts versus T2-08
- » Bénéfice net de 21,2 M \$
- » Rendement des capitaux propres attribuables aux actionnaires ordinaires atteignant 8,5%
- » Qualité de crédit stable par rapport au T1-09
- » Initiatives pour renverser la compression des marges et faire croître les revenus qui ont commencé à porter fruit
- » Niveau élevé de liquidités pour bénéficier d'éventuelles opportunités dans le marché
- » Bon contrôle des dépenses

	T2-08	T2-09
Actifs au bilan	18,4 milliards \$	20,4 milliards \$
Prêts totaux bruts et acceptations bancaires	13,6 milliards \$	14,7 milliards \$
Dépôts totaux	14,4 milliards \$	17,3 milliards \$
Nombres d'employés en équivalent à temps plein	3 385	3 453
Nombre de guichets automatiques	337	351

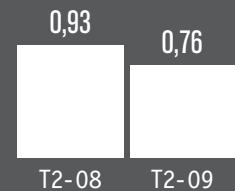
Revenu total (en millions \$)



Bénéfice net attribuable aux actionnaires ordinaires (en millions \$)



Bénéfice net dilué par action ordinaire (en \$)

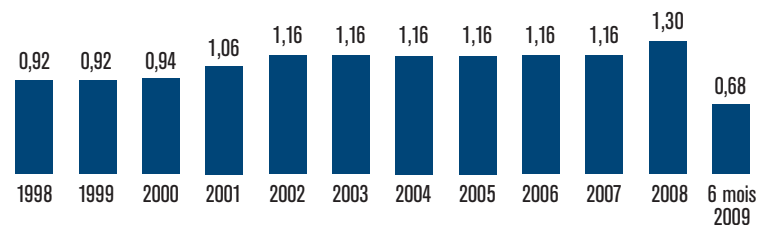


AUTRES INFORMATIONS SUR LES ACTIONS ORDINAIRES

INFORMATIONS BOURSIÈRES

Au 30 avril 2009	
Prix de l'action	28,80 \$
Nombre d'actions en circulation	23,8 millions
Valeur boursière	687 millions \$
T2-09	
Dividende versé	0,34 \$
Rendement du dividende	4,7 %

DIVIDENDES DES ACTIONS ORDINAIRES (\$ PAR ACTION)



MISE EN GARDE CONCERNANT LES ÉNONCÉS PRÉVISIONNELS

Dans ce document ou d'autres documents déposés auprès des organismes de réglementation canadiens ou dans d'autres communications, la Banque Laurentienne (la «Banque») peut, à l'occasion, faire des énoncés prévisionnels, écrits ou oraux, au sens de la réglementation en vigueur en matière de valeurs mobilières, y compris des énoncés relatifs à son plan d'affaires et à ses objectifs financiers. Ces énoncés sont habituellement marqués par l'emploi du conditionnel et l'usage de mots tels que « perspectives », « croire », « estimer », « prévoir », « projeter », « escompter », « anticiper », « planifier », « pourrait », « devrait », « ferait », ou la forme négative de tels termes, ou des variantes de tels termes, ou une terminologie similaire. De par leur nature, ces énoncés prévisionnels sont fondés sur des hypothèses et comportent un certain nombre de risques et d'incertitudes d'ordre général et spécifique. Il est donc possible que les prévisions, projections et autres énoncés prévisionnels ne se matérialisent pas ou se révèlent inexacts. Même si la Banque considère que les attentes reflétées dans ces énoncés prévisionnels sont raisonnables, elle ne peut garantir que ces attentes s'avéreront exactes. La Banque déconseille aux lecteurs de se fier indûment aux énoncés prévisionnels pour prendre des décisions, étant donné que les résultats réels pourraient différer sensiblement des opinions, plans, objectifs, attentes, prévisions, estimations et intentions exprimés dans ces énoncés prévisionnels, et ce, en raison de divers facteurs significatifs. Ces facteurs comprennent, entre autres, l'activité des marchés financiers, les changements des politiques monétaire, fiscale et économique des gouvernements, les variations des taux d'intérêt, les niveaux d'inflation et les conditions économiques en général, les développements de nature législative et réglementaire, la concurrence, les cotes de crédit, la rareté des ressources humaines et l'environnement technologique. La Banque prévient que la liste de facteurs ci-dessus n'est pas exhaustive. Les documents publics déposés par la Banque, et disponibles sur le site www.sedar.com, fournissent de plus amples renseignements sur les risques, les incertitudes et les hypothèses qui pourraient faire en sorte que les résultats réels de la Banque diffèrent des attentes. La Banque ne s'engage pas à mettre à jour les énoncés prévisionnels, écrits ou oraux, émis par elle-même ou en son nom, sauf dans la mesure requise par la réglementation en matière de valeurs mobilières.