

FICHE DE L'INVESTISSEUR



Premier trimestre se terminant le 31 janvier 2008 (T1-08)

LES ACTIONS

LES SYMBOLES BOURSIERS

Actions ordinaires : LB (Toronto)

Actions privilégiées de catégorie A

à dividende non cumulatif :

» série 9 LB.PR.D

» série 10 LB.PR.E

CALENDRIER DES RÉSULTATS 2008

Trimestre	Date	Appel conférence
Premier	27 février	14 h (HE)
Deuxième	28 mai	14 h (HE)
Troisième	5 septembre	14 h (HE)
Quatrième	5 décembre	14 h (HE)

CALENDRIER DES DIVIDENDES 2008 ACTIONS ORDINAIRES

Date de clôture des registres	Date de paiement prévue
2 janvier 2008	1 février 2008
1 avril 2008	1 mai 2008
2 juillet 2008	1 août 2008
1 octobre 2008	1 novembre 2008

POUR NOUS JOINDRE

Affaires publiques, communications et relations avec les investisseurs

Tél. : 514 284-4500, poste 7511 ou 8143

Teléc. : 514 284-3916

Courriels :

gladys.caron@banquelaurentienne.ca

josee.fradette@banquelaurentienne.ca

www.banquelaurentienne.ca

Siège social

Tour Banque Laurentienne

1981, ave. McGill College, 20^e étage

Montréal, Québec H3A 3K3

Agent des transferts

Service aux investisseurs

Computershare Inc.

1500, rue Université, Bureau 700

Montréal, Québec H3A 3S8

Tél. : 1 800 564-6253

La Banque Laurentienne est une institution bancaire œuvrant à travers le Canada qui offre des services financiers diversifiés à ses clients. Se démarquant par l'excellence de son service, sa simplicité et sa proximité, elle dessert les particuliers, ainsi que les petites et moyennes entreprises. Elle offre aussi ses produits à un vaste réseau externe d'intermédiaires financiers indépendants, par l'entremise de B2B Trust, de même que des services de courtage en valeurs mobilières via Valeurs mobilières Banque Laurentienne.

La Banque Laurentienne est solidement implantée au Québec avec le troisième plus important réseau de succursales. Ailleurs au Canada, elle intervient dans des secteurs ciblés où elle occupe une position enviable. La Banque Laurentienne gère un actif au bilan de plus de 18 milliards de dollars, de même que des actifs administrés de plus de 15 milliards de dollars. Fondée en 1846, elle compte plus de 3 300 employés.

SERVICES FINANCIERS AUX PARTICULIERS

Avec ses 156 succursales, 336 guichets automatiques et un réseau de plus de 3 500 marchands offrant notre financement, la Banque Laurentienne offre une gamme complète de produits et services, soit toute une série de produits transactionnels, des solutions hypothécaires, des prêts, des produits d'investissement comme des certificats de placement garantis, des dépôts à terme, et des fonds communs de placement, des produits de cartes de crédit VISA et de cartes de paiement, ainsi que de l'assurance crédit.

SERVICES FINANCIERS AUX ENTREPRISES

Les services financiers aux entreprises offrent une large sélection de produits et services financiers aux petites et moyennes entreprises, et à celles des secteurs immobilier et agricole. La Banque Laurentienne se distingue grâce à ses produits compétitifs, à sa capacité d'innovation pour répondre à la multitude de défis d'affaires que rencontrent ses clients, mais surtout par la qualité supérieure de son service. Elle offre ses produits et services par le biais de 29 centres d'affaires commerciales au Canada.

B2B TRUST

B2B Trust offre aux conseillers financiers, planificateurs et courtiers des produits et des services financiers de grande qualité destinés à être distribués à leurs clients. B2B Trust est un chef de file dans le domaine des prêts à l'investissement et REER offerts par l'entremise d'intermédiaires financiers, le fournisseur principal dans la distribution de dépôts en gros et un distributeur établi de produits autogérés, solutions bancaires et prêts hypothécaires offerts aux conseillers financiers à travers le Canada.

VALEURS MOBILIERES BANQUE LAURENTIENNE

Courtier de plein exercice, Valeurs mobilières Banque Laurentienne offre une gamme complète de produits d'investissement regroupés sous cinq lignes d'affaires. Sa division *Institutionnel - revenu fixe* est réputée pour sa forte présence auprès des gouvernements et des émetteurs corporatifs au niveau du financement ainsi que des marchés secondaires. Sa division *Institutionnel - actions* dessert sa clientèle par l'entremise de son service de recherche, de négociation et de financement corporatif dans le secteur des entreprises à petite capitalisation. Avec 14 bureaux de courtage au Québec et en Ontario, ses divisions *Services de courtage aux particuliers* et *Courtage à escompte* sont en pleine expansion. VMBL offre aussi le programme Immigrants investisseurs. Sa division Services aux institutions fournit une gamme complète de services administratifs d'arrière guichet à une clientèle diversifiée.



Mesure de rendement	Objectifs 2008	Premier trimestre 2008 Réels
Rendement des capitaux propres attribuables aux actionnaires ordinaires	9,5 % à 10,5 %	8,1 %
Résultat net dilué par action	3,30 \$ à 3,60 \$	0,68 \$
Revenu total	+ 5 % (615 millions \$)	+ 7 % (151,1 millions \$)
Ratio d'efficacité	74 % à 72 %	71,9 %
Ratios de capital de première catégorie	Minimum de 9,5 %	10,3 %

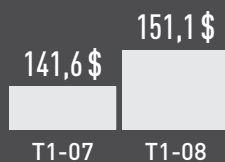
Les objectifs présentés plus haut visent uniquement à fournir au lecteur de l'information sur la façon dont la direction évalue sa performance et ne sont pas destinés à divulguer les attentes de la Banque concernant ses résultats futurs.

FAITS SAILLANTS FINANCIERS POUR T1-08


- » Augmentation de 7% du volume des prêts et d'acceptations bancaires et de 8% du volume de dépôts versus T1-07
- » Croissance du revenu total de 7% versus T1-07 provenant à la fois de la croissance du revenu net d'intérêt et des autres revenus
- » Hausse de 25% du bénéfice net de la Banque versus T1-07, excluant des éléments non-récurrents
- » Rendement des capitaux propres attribuables aux actionnaires ordinaires atteignant 8,1% ou 10,9% excluant les éléments non-récurrents

	T1-07	T1-08
Actif au bilan	17,2 milliards \$	18,3 milliards \$
Prêts totaux bruts	12,5 milliards \$	13,4 milliards \$
Dépôts totaux	13,2 milliards \$	14,2 milliards \$
Nombres d'employés en équivalent à temps plein	3 326	3 389
Nombre de guichets automatiques	334	336

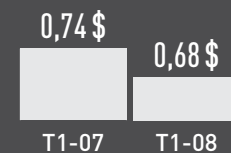
Revenu total (en millions \$)



Bénéfice net attribuable aux actionnaires ordinaires (en millions \$)



Résultat net dilué par action ordinaire¹



1. T1-2008 inclut un ajustement défavorable de 5,6 M\$ reflétant la diminution des actifs d'impôts futurs de la Banque consécutive aux réductions additionnelles des taux d'imposition du gouvernement fédéral considérées comme pratiquement en vigueur au mois de décembre 2007. Le résultat net par action ordinaire aurait été de 0,91 \$ excluant cet élément. T1-2007 inclut les retombées positives d'un ajustement de 0,9 millions \$ des actifs d'impôts futurs, consécutif à l'adoption par le gouvernement fédéral de mesures fiscales prévoyant certains amendement sur l'impôt minimum des institutions financières. Le résultat net par action ordinaire aurait été de 0,70 excluant cet élément.

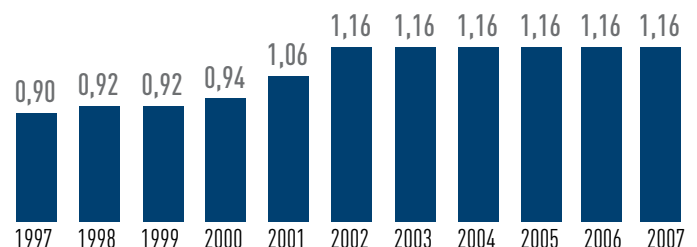
AUTRES INFORMATIONS SUR LES ACTIONS ORDINAIRES

INFORMATIONS BOURSIÈRES

LES ACTIONS ORDINAIRES

Au 31 janvier 2008	
Prix de l'action	35,87 \$
Nombre d'actions en circulation	23,8 millions
Valeur boursière	854,8 millions \$
Au T1-08	
Dividende versé	0,32 \$
Rendement du dividende	3,6 %

HISTORIQUE DES DIVIDENDES SUR ACTIONS ORDINAIRES (\$ PAR ACTION)



MISE EN GARDE CONCERNANT LES ÉNONCÉS PROSPECTIFS

Dans ce document ou d'autres documents déposés auprès des organismes de réglementation canadiens ou dans d'autres communications, la Banque Laurentienne peut, à l'occasion, faire des énoncés prévisionnels, écrits ou oraux, au sens de la réglementation en vigueur en matière de valeurs mobilières, y compris des énoncés relatifs à son plan d'affaires et à ses objectifs financiers. Ces énoncés sont habituellement marqués par l'emploi du conditionnel et l'usage de mots tels que « perspectives », « croire », « estimer », « prévoir », « projeter », « escompter », « anticiper », « planifier », « pourrait », « devrait », « ferait », ou la forme négative de tels termes, ou des variantes de tels termes, ou une terminologie similaire. De par leur nature, ces énoncés prévisionnels sont fondés sur des hypothèses et comportent un certain nombre de risques et d'incertitudes d'ordre général et spécifique. Il est donc possible que les prévisions, projections et autres énoncés prévisionnels ne se matérialisent pas ou se révèlent inexacts. Même si la Banque considère que les attentes reflétées dans ces énoncés prévisionnels sont raisonnables, elle ne peut garantir que ces attentes s'avéreront exactes. La Banque déconseille aux lecteurs de se fier indûment aux énoncés prévisionnels pour prendre des décisions, étant donné que les résultats réels pourraient différer sensiblement des opinions, plans, objectifs, attentes, prévisions, estimations et intentions exprimés dans ces énoncés prévisionnels, et ce, en raison de divers facteurs significatifs. Ces facteurs comprennent, entre autres, l'activité des marchés financiers, les changements des politiques monétaire, fiscale et économique des gouvernements, les variations des taux d'intérêt, les niveaux d'inflation et les conditions économiques en général, les développements de nature législative et réglementaire, la concurrence, les cotes de crédit, la rareté des ressources humaines et l'environnement technologique. La Banque prévient que la liste de facteurs ci-dessus n'est pas exhaustive. Les documents publics déposés par la Banque, et disponibles sur le site www.sedar.com, fournissent de plus amples renseignements sur les risques, les incertitudes et les hypothèses qui pourraient faire en sorte que les résultats réels de la Banque diffèrent des attentes. La Banque ne s'engage pas à mettre à jour les énoncés prévisionnels, écrits ou oraux, émis par elle-même ou en son nom, sauf dans la mesure requise par la réglementation en matière de valeurs mobilières.