

FICHE DE L'INVESTISSEUR

Troisième trimestre clos le 31 juillet 2015



PROFIL DE LA BANQUE LAURENTIENNE

Offre complète de produits et services bancaires, financiers et de courtage aux particuliers, petites et moyennes entreprises, conseillers financiers et clients institutionnels

Plus de 39 milliards \$ d'actifs au bilan et 43 milliards \$ d'actifs administrés au 31 juillet 2015

Activités pancanadiennes, avec 215 points de service au Canada

Environ 3 800 employés

SECTEURS D'ACTIVITÉS

Particuliers et Entreprises

Services aux Entreprises

Réputés pour l'expertise inégalée, la rapidité d'exécution et l'approche ingénieuse de notre équipe de professionnels dans tous nos créneaux et marchés occupés, le groupe se concentre auprès des petites et moyennes entreprises et aux promoteurs immobiliers partout au Canada.

Services aux Particuliers

De par nos racines au Québec, la marque distinctive des Services aux Particuliers repose sur la relation de confiance fondée sur une approche relationnelle authentique, empreinte de simplicité et d'accessibilité.

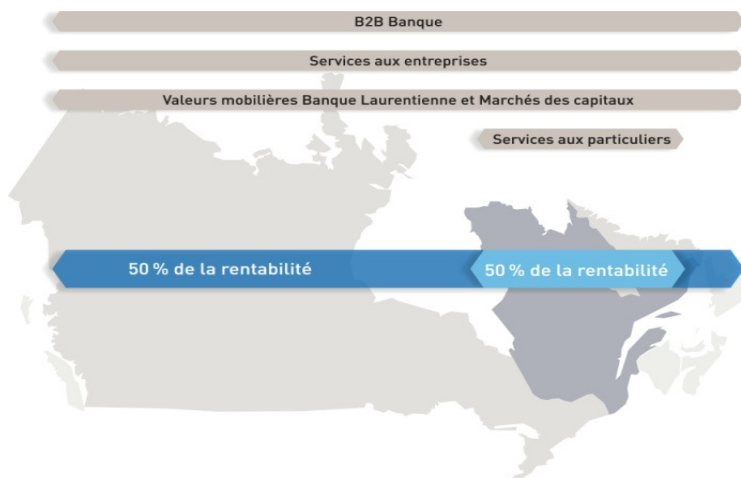
B2B Banque

En notre qualité de leader se consacrant exclusivement au marché des conseillers financiers et courtiers au Canada, B2B Banque offre une gamme de produits conçus spécifiquement pour leur permettre de bâtir le patrimoine de leurs clients.

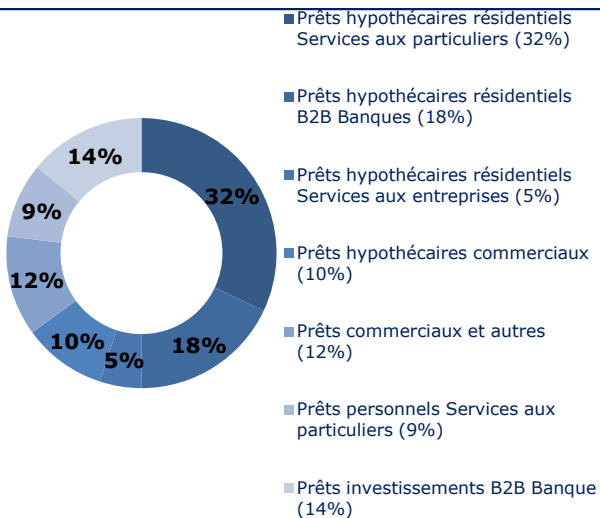
Valeurs mobilières Banque Laurentienne et marchés des capitaux

Courtiers réputé en matière de courtage institutionnel au Canada, le secteur d'activité se spécialise dans le marché des sociétés à petites capitalisations et des produits à revenu fixe.

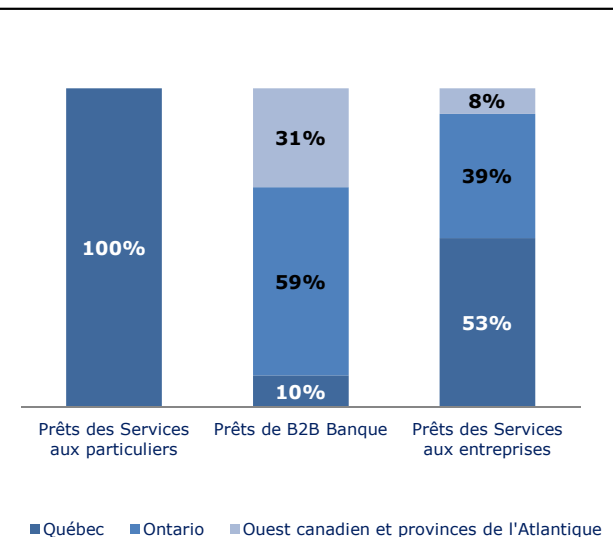
NOTRE PRÉSENCE PANCANADIENNE



DIVERSIFICATION PAR CATÉGORIES DE PRÊTS



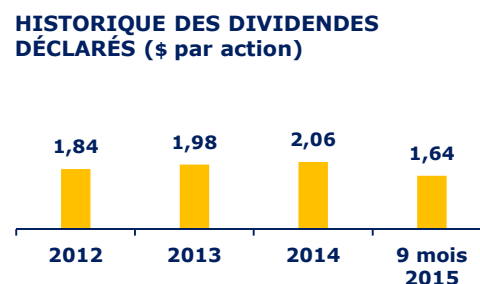
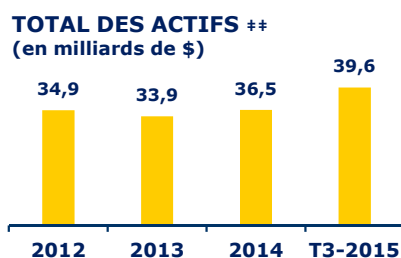
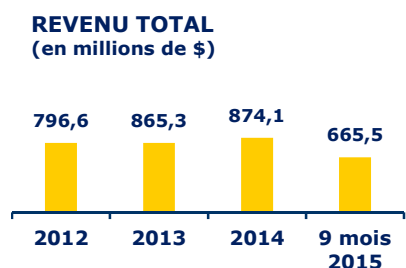
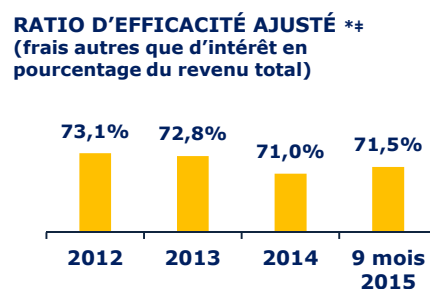
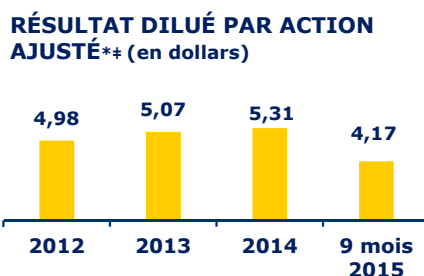
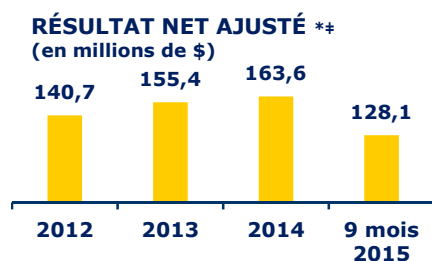
DIVERSIFICATION GÉOGRAPHIQUE PAR SECTEURS D'ACTIVITÉ



OBJECTIFS FINANCIERS POUR L'ANNÉE 2015

<u>Indicateurs</u>	<u>Objectifs 2015**</u>	<u>Résultats pour les 9 mois clos le 31 juillet 2015</u>
Résultat dilué par action ajusté*	Croissance de 5% à 8%	+ 6%
Ratio d'efficacité ajusté*	<71,0%	71,5%
Levier d'exploitation ajusté*	Positif	(0,3%)
Rendement des capitaux propres attribuables aux actionnaires ordinaires ajusté*	≥12,0%	12,0%
Ratio de fonds propres de catégorie 1 sous forme d'actions ordinaires	> 7,0%	7,7%

FAITS SAILLANTS FINANCIERS



*Compte non tenu des éléments d'ajustement (éléments liés aux regroupements d'entreprises, charges de restructuration et la charge de rémunération liée au départ à la retraite)

**Voir la mise en garde concernant les énoncés prévisionnels à la page 17 du rapport annuel 2014 de la Banque

Les résultats antérieurs à 2013 n'ont pas été retraités pour tenir compte de l'adoption des modifications à la norme IAS 19, Avantage du personnel.

** Les résultats antérieurs à 2014 n'ont pas été retraités pour tenir compte de l'adoption des modifications à la norme IAS 32, Instruments financiers : présentation.

ACTIONS

SYMBOLES BOURSIERS
 > Actions ordinaires : LB (TSX)
 > Actions privilégiées de catégorie A à dividende non cumulatif :
 » Série 11 : LB.PR.F
 » Série 13 : LB.RP.H

INFORMATIONS BOURSIÈRES

Au 31 juillet 2015
 » Cours de l'action 49,48\$
 » Nombre d'action en circulation 29,0 millions \$
 » Capitalisation boursière 1 433 millions \$
T3- 2015
 » Dividende déclaré 0,56\$
 » Rendement de l'action 4,5%

CALENDRIER DES RÉSULTATS 2015

T1	26 février
T2	3 juin
T3	2 septembre
T4	9 décembre

POUR NOUS JOINDRE

Affaires publiques, communications et relations avec les investisseurs
 Tél. : 514 284-4500, poste 7511
 Téléc. : 514 284-3916
 Courriel : gladys.caron@banquelaurentienne.ca
 www.banquelaurentienne.ca

Siège social
Tour Banque Laurentienne
 1981, ave. McGill Collège,
 20e étage, Montréal, Québec
 H3A 3K3

Agent de transfert Service aux investisseurs Computershare Inc.
 1500, rue Université, bureau 700
 Montréal, Québec H3A 3S8
 Tél. : 1 800 564-6253

